

**BILSTEIN**



**EXTRACTO DEL CATÁLOGO**

**AMORTIGUADORES**

**PARA VEHÍCULOS CAMPER**



## ÍNDICE

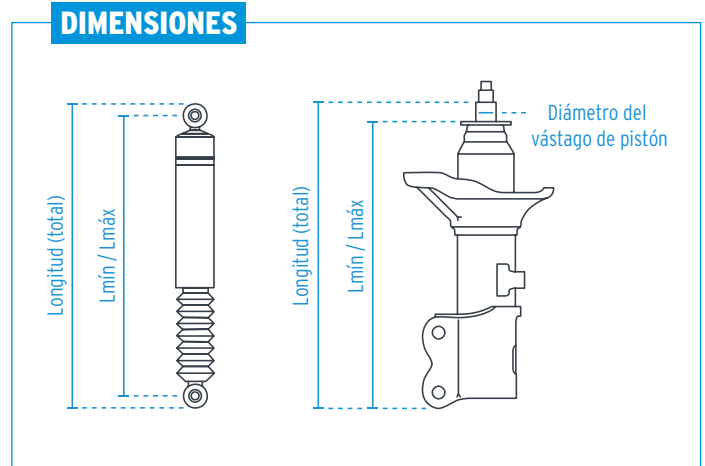
Leyenda	3
Extracto de catálogo	4
Lista comparativa	14

# NUESTRAS APLICACIONES, DE UN VISTAZO.

La actual cartera de productos Bilstein B1-B6 Camper ofrece aplicaciones para modelos de Citroën, Fiat, Peugeot, Opel y Mercedes Sprinter.

## SOPORTE PARA LA IDENTIFICACIÓN DE PIEZAS.

A continuación encontrará toda la información relevante para la identificación de las piezas, así como importantes instrucciones detalladas para su instalación. Consulte el siguiente extracto del catálogo para saber qué producto BILSTEIN necesita para el vehículo. Solo así podrá garantizar a sus clientes una sustitución de serie óptima.



Tipo de vehículo y modelo	Eje delantero	Eje trasero	Advertencia/n.º OE
<b>Caja, plataforma, chasis FIAT DUCATO (250_)</b>			
<b>B4 DMC</b>	115 Multijet 2,0 D, 120 Multijet 2,2 D, 140 Multijet 2,2 D, 160 Multijet 2,2 D, 180 Multijet 2,2 D, 100 Multijet 2,2 D, 110 Multijet 2,3 D, 120 Multijet 2,3 D, 130 Multijet 2,3 D,	22-183415 11-299370	19-183398
07/06	74-132 kW		
DampMatic / Advanced Gama de productos	Año de fabricación	Motorización	N.º de pedido
			Tipo de construcción
			en preparación
			Chasis estándar; modelo: Light 28 - 35 VA: vástago del pistón Ø25 mm; Lmín: 501 mm; Lmáx: 687 mm; para n.º OE: 50707078; para n.º OE: 50707000; para n.º OE: 50708386; con suspensión helicoidal

## LEYENDA

	Perno		Ojo		Horquilla		Abrazadera		Riostra telescópica McPherson		Diseño especial
	Suspensión superior		Suspensión inferior		Delante a la izquierda		Delante a la derecha		Atrás a la izquierda		Atrás a la derecha
	Componente		Amortiguador de dirección		Eje delantero		Eje trasero				
	Arriba		Abajo								

<b>CITROËN</b>			
<b>CITROËN JUMPER Furgón</b>			
B1	2.0 BlueHDi 110, 2.0 BlueHDi 130, 2.0 BlueHDi 160, 2.2 BlueHDi 120, 2.2 BlueHDi 140, 2.2 BlueHDi 165, 2.2 HDi 100, 2.2 HDi 110, 2.2 HDi 120, 2.2 HDi 130, 2.2 HDi 150, 3.0 HDi 145, 3.0 HDi 155, 3.0 HDi 160, 3.0 HDi 180 04/06 - / 74 - 130 kW	11-299370	Modelo de construcción: Light 28-35 Eje delantero: diámetro de biela [mm] 25mm; para vehículos con suspensión de muelle helicoidal
B1	2.0 BlueHDi 110, 2.0 BlueHDi 130, 2.0 BlueHDi 160, 2.2 BlueHDi 120, 2.2 BlueHDi 140, 2.2 BlueHDi 165, 2.2 HDi 100, 2.2 HDi 110, 2.2 HDi 120, 2.2 HDi 130, 2.2 HDi 150, 3.0 HDi 145, 3.0 HDi 155, 3.0 HDi 160, 3.0 HDi 180 04/06 - / 74 - 130 kW	12-296392 12-296408	Eje delantero: 12-296408; 12-296392
B4	2.0 BlueHDi 110, 2.0 BlueHDi 130, 2.0 BlueHDi 160, 2.2 BlueHDi 120, 2.2 BlueHDi 140, 2.2 BlueHDi 165, 2.2 HDi 100, 2.2 HDi 110, 2.2 HDi 120, 2.2 HDi 130, 2.2 HDi 150, 3.0 HDi 145, 3.0 HDi 155, 3.0 HDi 160, 3.0 HDi 180 04/06 - / 74 - 130 kW	22-183415	Modelo de construcción: Light 28-35; para vehículos con chasis estándar Eje delantero: diámetro de biela [mm] 25mm; Longitud 1 [mm] 501; Longitud 2 [mm] 687; para OE N° 50707078; para OE N° 50707000; para OE N° 50708386; para vehículos con suspensión de muelle helicoidal
B4	2.0 BlueHDi 110, 2.0 BlueHDi 130, 2.0 BlueHDi 160, 2.2 BlueHDi 120, 2.2 BlueHDi 140, 2.2 BlueHDi 165, 2.2 HDi 100, 2.2 HDi 110, 2.2 HDi 120, 2.2 HDi 130, 2.2 HDi 150, 3.0 HDi 145, 3.0 HDi 155, 3.0 HDi 160, 3.0 HDi 180 04/06 - / 74 - 130 kW	22-196682	Modelo de construcción: Heavy 35-40; para vehículos con chasis estándar Eje delantero: diámetro de biela [mm] 28mm; Longitud 1 [mm] 495; Longitud 2 [mm] 662; para OE N° 50707867; para OE N° 50707946; para OE N° 50708439; para OE N° 507086609; para vehículos con suspensión de muelle helicoidal; Longitud [mm] 751
B4	2.0 BlueHDi 110, 2.0 BlueHDi 130, 2.0 BlueHDi 160, 2.2 BlueHDi 120, 2.2 BlueHDi 140, 2.2 BlueHDi 165, 2.2 HDi 100, 2.2 HDi 110, 2.2 HDi 120, 2.2 HDi 130, 2.2 HDi 150, 3.0 HDi 145, 3.0 HDi 155, 3.0 HDi 160, 3.0 HDi 180 04/06 - / 74 - 130 kW	19-183398	para vehículos con chasis estándar Eje trasero: Longitud 1 [mm] 282; Longitud 2 [mm] 417; Longitud [mm] 463; para OE N° 1355825080; para OE N° 1355830080; para OE N° 1357468080; para OE N° 1357470080; para OE N° 1359217080; para OE N° 1359219080; para OE N° 1362550080; para OE N° 1362552080; para OE N° 1362559080; para OE N° 1362561080; para OE N° 1362880080; para vehículos con ballesta
B4	2.0 BlueHDi 110, 2.0 BlueHDi 130, 2.0 BlueHDi 160, 2.2 BlueHDi 120, 2.2 BlueHDi 140, 2.2 BlueHDi 165, 2.2 HDi 100, 2.2 HDi 110, 2.2 HDi 120, 2.2 HDi 130, 2.2 HDi 150, 3.0 HDi 145, 3.0 HDi 155, 3.0 HDi 160, 3.0 HDi 180 04/06 - / 74 - 130 kW	19-226798	para vehículos con chasis estándar Eje trasero: Longitud 1 [mm] 293; Longitud 2 [mm] 439; Longitud [mm] 485; para OE N° 1352281080; para OE N° 1355821080; para OE N° 1355827080; para OE N° 1355829080; para OE N° 1355830080; para OE N° 1356967080; para OE N° 1357401080; para OE N° 1357467080; para OE N° 1357469080; para OE N° 1362546080; para OE N° 1362547080; para OE N° 1362548080; para OE N° 1362549080; para OE N° 1362553080; para OE N° 1362554080; para OE N° 1362558080; para OE N° 1362560080; para OE N° 1362577080; para OE N° 1368970080; para vehículos con ballesta; para OE N° 1355930080
B4	2.0 BlueHDi 110, 2.0 BlueHDi 130, 2.0 BlueHDi 160, 2.2 BlueHDi 120, 2.2 BlueHDi 140, 2.2 BlueHDi 165, 2.2 HDi 100, 2.2 HDi 110, 2.2 HDi 120, 2.2 HDi 130, 2.2 HDi 150, 3.0 HDi 145, 3.0 HDi 155, 3.0 HDi 160, 3.0 HDi 180 04/06 - / 74 - 130 kW	19-226781	para vehículos con chasis estándar Eje trasero: Longitud 1 [mm] 315; Longitud 2 [mm] 476; Longitud [mm] 522; para OE N° 1355822080; para OE N° 1355823080; para OE N° 1355824080; para OE N° 1355826080; para OE N° 1355828080; para OE N° 1356866080; para OE N° 1356966080; para OE N° 1357402080; para OE N° 1357763080; para OE N° 1361278080; para OE N° 1362551080; para OE N° 1362557080; para OE N° 1362578080; para OE N° 1362579080; para OE N° 1369848080; para OE N° 1369851080; para vehículos con ballesta
B6	2.0 BlueHDi 110, 2.0 BlueHDi 130, 2.0 BlueHDi 160, 2.2 BlueHDi 120, 2.2 BlueHDi 140, 2.2 BlueHDi 165, 2.2 HDi 100, 2.2 HDi 110, 2.2 HDi 120, 2.2 HDi 130, 2.2 HDi 150, 3.0 HDi 145, 3.0 HDi 155, 3.0 HDi 160, 3.0 HDi 180 04/06 - / 74 - 130 kW	22-325488	Modelo de construcción: Light 28-35; para vehículos con chasis estándar; Modelo de construcción: Camper Eje delantero: diámetro de biela [mm] 25mm; Longitud 1 [mm] 501; Longitud 2 [mm] 687; para OE N° 50707078; para OE N° 50707000; para OE N° 50708386; para vehículos con suspensión de muelle helicoidal; Longitud [mm] 776
B6	2.0 BlueHDi 110, 2.0 BlueHDi 130, 2.0 BlueHDi 160, 2.2 BlueHDi 120, 2.2 BlueHDi 140, 2.2 BlueHDi 165, 2.2 HDi 100, 2.2 HDi 110, 2.2 HDi 120, 2.2 HDi 130, 2.2 HDi 150, 3.0 HDi 145, 3.0 HDi 155, 3.0 HDi 160, 3.0 HDi 180 04/06 - / 74 - 130 kW	22-325525	Modelo de construcción: Heavy 35-40; para vehículos con chasis estándar; Modelo de construcción: Camper Eje delantero: diámetro de biela [mm] 28mm; Longitud 1 [mm] 495; Longitud 2 [mm] 662; para OE N° 50707867; para OE N° 50707946; para OE N° 50708439; para OE N° 507086609; para vehículos con suspensión de muelle helicoidal; Longitud [mm] 751
B6	2.0 BlueHDi 110, 2.0 BlueHDi 130, 2.0 BlueHDi 160, 2.2 BlueHDi 120, 2.2 BlueHDi 140, 2.2 BlueHDi 165, 2.2 HDi 100, 2.2 HDi 110, 2.2 HDi 120, 2.2 HDi 130, 2.2 HDi 150, 3.0 HDi 145, 3.0 HDi 155, 3.0 HDi 160, 3.0 HDi 180 04/06 - / 74 - 130 kW	19-325545	Modelo de construcción: Camper Eje trasero: Longitud 1 [mm] 293; Longitud 2 [mm] 439; Longitud [mm] 485; para OE N° 1352281080; para OE N° 1355821080; para OE N° 1355827080; para OE N° 1355829080; para OE N° 1355930080; para OE N° 1356967080; para OE N° 1357401080; para OE N° 1357467080; para OE N° 1357469080; para OE N° 1362546080; para OE N° 1362547080; para OE N° 1362548080; para OE N° 1362549080; para OE N° 1362553080; para OE N° 1362554080; para OE N° 1362558080; para OE N° 1362560080; para OE N° 1362577080; para OE N° 1368970080; para vehículos con ballesta; para OE N° 1362559080; para OE N° 1355830080
B6	2.0 BlueHDi 110, 2.0 BlueHDi 130, 2.0 BlueHDi 160, 2.2 BlueHDi 120, 2.2 BlueHDi 140, 2.2 BlueHDi 165, 2.2 HDi 100, 2.2 HDi 110, 2.2 HDi 120, 2.2 HDi 130, 2.2 HDi 150, 3.0 HDi 145, 3.0 HDi 155, 3.0 HDi 160, 3.0 HDi 180 04/06 - / 74 - 130 kW	19-326986	Modelo de construcción: Camper Eje trasero: Longitud 1 [mm] 315; Longitud 2 [mm] 476; Longitud [mm] 522; para OE N° 1355822080; para OE N° 1355823080; para OE N° 1355824080; para OE N° 1355826080; para OE N° 1355828080; para OE N° 1356866080; para OE N° 1356966080; para OE N° 1357402080; para OE N° 1357763080; para OE N° 1361278080; para OE N° 1362551080; para OE N° 1362557080; para OE N° 1362578080; para OE N° 1362579080; para OE N° 1369848080; para OE N° 1369851080; para vehículos con ballesta



<b>CITROËN</b>			
<b>CITROËN JUMPER Furgón</b>			
B6	2.0 BlueHDi 110, 2.0 BlueHDi 130, 2.0 BlueHDi 160, 2.2 BlueHDi 120, 2.2 BlueHDi 140, 2.2 BlueHDi 165, 2.2 HDi 100, 2.2 HDi 110, 2.2 HDi 120, 2.2 HDi 130, 2.2 HDi 150, 3.0 HDi 145, 3.0 HDi 155, 3.0 HDi 160, 3.0 HDi 180 04/06 - / 74 - 130 kW		19-325491
B6 DMC	2.0 BlueHDi 110, 2.0 BlueHDi 130, 2.0 BlueHDi 160, 2.2 BlueHDi 120, 2.2 BlueHDi 140, 2.2 BlueHDi 165, 2.2 HDi 100, 2.2 HDi 110, 2.2 HDi 120, 2.2 HDi 130, 2.2 HDi 150, 3.0 HDi 145, 3.0 HDi 155, 3.0 HDi 160, 3.0 HDi 180 04/06 - / 74 - 130 kW	23-325500	para vehículos con chasis estándar; Modelo de construcción: Camper Advanced; Eje trasero: Longitud 2 [mm] 418; Longitud 1 [mm] 283; Longitud [mm] 463; para OE N° 1355825080; para OE N° 1355831080; para OE N° 1357468080; para OE N° 1357470080; para OE N° 1359217080; para OE N° 1359219080; para OE N° 1362550080; para OE N° 1362552080; para OE N° 1362559080; para OE N° 1362561080; para OE N° 1362880080; para vehículos con ballesta
B6 DMC	2.0 BlueHDi 110, 2.0 BlueHDi 130, 2.0 BlueHDi 160, 2.2 BlueHDi 120, 2.2 BlueHDi 140, 2.2 BlueHDi 165, 2.2 HDi 100, 2.2 HDi 110, 2.2 HDi 120, 2.2 HDi 130, 2.2 HDi 150, 3.0 HDi 145, 3.0 HDi 155, 3.0 HDi 160, 3.0 HDi 180 04/06 - / 74 - 130 kW	23-325531	para vehículos con chasis estándar; Modelo de construcción: Camper Advanced; Modelo de construcción: Light 28-35; Eje delantero: diámetro de biela [mm] 25mm; Longitud 1 [mm] 501; Longitud 2 [mm] 687; para OE N° 50707078; para OE N° 50707000; para OE N° 50708386; para vehículos con suspensión de muelle helicoidal; Longitud [mm] 777
B6 DMC	2.0 BlueHDi 110, 2.0 BlueHDi 130, 2.0 BlueHDi 160, 2.2 BlueHDi 120, 2.2 BlueHDi 140, 2.2 BlueHDi 165, 2.2 HDi 100, 2.2 HDi 110, 2.2 HDi 120, 2.2 HDi 130, 2.2 HDi 150, 3.0 HDi 145, 3.0 HDi 155, 3.0 HDi 160, 3.0 HDi 180 04/06 - / 74 - 130 kW	25-336078	para vehículos con chasis estándar; Modelo de construcción: Camper Advanced; Eje trasero: Longitud 1 [mm] 293; Longitud 2 [mm] 439; Longitud [mm] 485; para OE N° 1368970080; para OE N° 1362577080; para OE N° 1362560080; para OE N° 1362559080; para OE N° 1362558080; para OE N° 1362554080; para OE N° 1362553080; para OE N° 1362549080; para OE N° 1362548080; para OE N° 1362547080; para OE N° 1362546080; para OE N° 1357469080; para OE N° 1357467080; para OE N° 1357401080; para OE N° 1356967080; para OE N° 1355830080; para OE N° 1355829080; para OE N° 1355827080; para OE N° 1355821080; para OE N° 1352281080; para vehículos con ballesta; para OE N° 1355930080
<b>CITROËN JUMPER Caja/Chasis</b>			
B1	2.0 BlueHDi 110, 2.0 BlueHDi 130, 2.0 BlueHDi 160, 2.2 BlueHDi 120, 2.2 BlueHDi 140, 2.2 BlueHDi 165, 2.2 HDi 100, 2.2 HDi 110, 2.2 HDi 120, 2.2 HDi 130, 2.2 HDi 150, 3.0 HDi 145, 3.0 HDi 160, 3.0 HDi 180 04/06 - / 74 - 130 kW	11-299370	Modelo de construcción: Light 28-35; Eje delantero: diámetro de biela [mm] 25mm; para vehículos con suspensión de muelle helicoidal
B1	2.0 BlueHDi 110, 2.0 BlueHDi 130, 2.0 BlueHDi 160, 2.2 BlueHDi 120, 2.2 BlueHDi 140, 2.2 BlueHDi 165, 2.2 HDi 100, 2.2 HDi 110, 2.2 HDi 120, 2.2 HDi 130, 2.2 HDi 150, 3.0 HDi 145, 3.0 HDi 160, 3.0 HDi 180 04/06 - / 74 - 130 kW	12-296392 12-296408	Eje delantero: 12-296408; 12-296392
B4	2.0 BlueHDi 110, 2.0 BlueHDi 130, 2.0 BlueHDi 160, 2.2 BlueHDi 120, 2.2 BlueHDi 140, 2.2 BlueHDi 165, 2.2 HDi 100, 2.2 HDi 110, 2.2 HDi 120, 2.2 HDi 130, 2.2 HDi 150, 3.0 HDi 145, 3.0 HDi 160, 3.0 HDi 180 04/06 - / 74 - 130 kW	22-183415	19-183398
B4	2.0 BlueHDi 110, 2.0 BlueHDi 130, 2.0 BlueHDi 160, 2.2 BlueHDi 120, 2.2 BlueHDi 140, 2.2 BlueHDi 165, 2.2 HDi 100, 2.2 HDi 110, 2.2 HDi 120, 2.2 HDi 130, 2.2 HDi 150, 3.0 HDi 145, 3.0 HDi 160, 3.0 HDi 180 04/06 - / 74 - 130 kW	22-196682	19-183398
B4	2.0 BlueHDi 110, 2.0 BlueHDi 130, 2.0 BlueHDi 160, 2.2 BlueHDi 120, 2.2 BlueHDi 140, 2.2 BlueHDi 165, 2.2 HDi 100, 2.2 HDi 110, 2.2 HDi 120, 2.2 HDi 130, 2.2 HDi 150, 3.0 HDi 145, 3.0 HDi 160, 3.0 HDi 180 04/06 - / 74 - 130 kW		19-226781
B6	2.0 BlueHDi 110, 2.0 BlueHDi 130, 2.0 BlueHDi 130 4x4, 2.0 BlueHDi 160, 2.0 BlueHDi 160 4x4, 2.2 BlueHDi 120, 2.2 BlueHDi 140, 2.2 BlueHDi 165, 2.2 HDi 100, 2.2 HDi 110, 2.2 HDi 120, 2.2 HDi 130, 3.0 HDi 145, 3.0 HDi 160, 3.0 HDi 180 04/06 - / 74 - 130 kW	22-325488	Modelo de construcción: Light 28-35; para vehículos con chasis estándar; Modelo de construcción: Camper; Eje delantero: diámetro de biela [mm] 25mm; Longitud 1 [mm] 501; Longitud 2 [mm] 687; para OE N° 50707078; para OE N° 50707000; para OE N° 50708386; para vehículos con suspensión de muelle helicoidal; Longitud [mm] 776
B6	2.0 BlueHDi 110, 2.0 BlueHDi 130, 2.0 BlueHDi 130 4x4, 2.0 BlueHDi 160, 2.0 BlueHDi 160 4x4, 2.2 BlueHDi 120, 2.2 BlueHDi 140, 2.2 BlueHDi 165, 2.2 HDi 100, 2.2 HDi 110, 2.2 HDi 120, 2.2 HDi 130, 3.0 HDi 145, 3.0 HDi 160, 3.0 HDi 180 04/06 - / 74 - 130 kW	22-325525	Modelo de construcción: Heavy 35-40; para vehículos con chasis estándar; Modelo de construcción: Camper; Eje delantero: diámetro de biela [mm] 28mm; Longitud 1 [mm] 495; Longitud 2 [mm] 662; para OE N° 50707867; para OE N° 50707946; para OE N° 50708439; para OE N° 507086609; para vehículos con suspensión de muelle helicoidal; Longitud [mm] 751



<b>CITROËN</b>			
<b>CITROËN JUMPER Caja/Chasis</b>			
B6	2.0 BlueHDi 110, 2.0 BlueHDi 130, 2.0 BlueHDi 130 4x4, 2.0 BlueHDi 160, 2.0 BlueHDi 160 4x4, 2.2 BlueHDi 120, 2.2 BlueHDi 140, 2.2 BlueHDi 165, 2.2 HDi 100, 2.2 HDi 110, 2.2 HDi 120, 2.2 HDi 130, 2.2 HDi 150, 3.0 HDi 145, 3.0 HDi 160, 3.0 HDi 180 04/06 - / 74 - 130 kW		19-325545
			Modelo de construcción: Camper Eje trasero: Longitud 1 [mm] 293; Longitud 2 [mm] 439; Longitud [mm] 485; para OE N° 1352281080; para OE N° 1355821080; para OE N° 1355827080; para OE N° 1355829080; para OE N° 1355930080; para OE N° 1356967080; para OE N° 1357401080; para OE N° 1357467080; para OE N° 1357469080; para OE N° 1362546080; para OE N° 1362547080; para OE N° 1362548080; para OE N° 1362549080; para OE N° 1362553080; para OE N° 1362554080; para OE N° 1362558080; para OE N° 1362560080; para OE N° 1362577080; para OE N° 1368970080; para vehículos con ballesta; para OE N° 1362559080; para OE N° 1355830080
B6	2.0 BlueHDi 110, 2.0 BlueHDi 130, 2.0 BlueHDi 130 4x4, 2.0 BlueHDi 160, 2.0 BlueHDi 160 4x4, 2.2 BlueHDi 120, 2.2 BlueHDi 140, 2.2 BlueHDi 165, 2.2 HDi 100, 2.2 HDi 110, 2.2 HDi 120, 2.2 HDi 130, 2.2 HDi 150, 3.0 HDi 145, 3.0 HDi 160, 3.0 HDi 180 04/06 - / 74 - 130 kW		19-326986
			Modelo de construcción: Camper Eje trasero: Longitud 1 [mm] 315; Longitud 2 [mm] 476; Longitud [mm] 522; para OE N° 1355822080; para OE N° 1355823080; para OE N° 1355824080; para OE N° 1355826080; para OE N° 1355828080; para OE N° 1356866080; para OE N° 1356966080; para OE N° 1357402080; para OE N° 1357763080; para OE N° 1361278080; para OE N° 1362551080; para OE N° 1362557080; para OE N° 1362578080; para OE N° 1362579080; para OE N° 1369848080; para OE N° 1369851080; para vehículos con ballesta
B6	2.0 BlueHDi 110, 2.0 BlueHDi 130, 2.0 BlueHDi 130 4x4, 2.0 BlueHDi 160, 2.0 BlueHDi 160 4x4, 2.2 BlueHDi 120, 2.2 BlueHDi 140, 2.2 BlueHDi 165, 2.2 HDi 100, 2.2 HDi 110, 2.2 HDi 120, 2.2 HDi 130, 2.2 HDi 150, 3.0 HDi 145, 3.0 HDi 160, 3.0 HDi 180 04/06 - / 74 - 130 kW		19-325491
			para vehículos con chasis estándar; Modelo de construcción: Camper Eje trasero: Longitud 2 [mm] 418; Longitud 1 [mm] 283; Longitud [mm] 463; para OE N° 1355825080; para OE N° 1355831080; para OE N° 1357468080; para OE N° 1357470080; para OE N° 1359217080; para OE N° 1359219080; para OE N° 1362550080; para OE N° 1362552080; para OE N° 1362559080; para OE N° 1362561080; para OE N° 1362880080; para vehículos con ballesta
B6 DMC	2.0 BlueHDi 110, 2.0 BlueHDi 130, 2.0 BlueHDi 130 4x4, 2.0 BlueHDi 160, 2.0 BlueHDi 160 4x4, 2.2 BlueHDi 120, 2.2 BlueHDi 140, 2.2 BlueHDi 165, 2.2 HDi 100, 2.2 HDi 110, 2.2 HDi 120, 2.2 HDi 130, 2.2 HDi 150, 3.0 HDi 145, 3.0 HDi 160, 3.0 HDi 180 04/06 - / 74 - 130 kW	23-325500	
			para vehículos con chasis estándar; Modelo de construcción: Camper Advanced; Modelo de construcción: Light 28-35 Eje delantero: diámetro de biela [mm] 25mm; Longitud 1 [mm] 501; Longitud 2 [mm] 687; para OE N° 50707078; para OE N° 50707000; para OE N° 50708386; para vehículos con suspensión de muelle helicoidal; Longitud [mm] 777
B6 DMC	2.0 BlueHDi 110, 2.0 BlueHDi 130, 2.0 BlueHDi 130 4x4, 2.0 BlueHDi 160, 2.0 BlueHDi 160 4x4, 2.2 BlueHDi 120, 2.2 BlueHDi 140, 2.2 BlueHDi 165, 2.2 HDi 100, 2.2 HDi 110, 2.2 HDi 120, 2.2 HDi 130, 2.2 HDi 150, 3.0 HDi 145, 3.0 HDi 160, 3.0 HDi 180 04/06 - / 74 - 130 kW	23-325531	
			para vehículos con chasis estándar; Modelo de construcción: Camper Advanced; Modelo de construcción: Heavy 35-40 Eje delantero: diámetro de biela [mm] 28mm; Longitud 1 [mm] 495; Longitud 2 [mm] 662; para OE N° 50707867; para OE N° 50707946; para OE N° 50708439; para OE N° 507086609; para vehículos con suspensión de muelle helicoidal; Longitud [mm] 751
B6 DMC	2.0 BlueHDi 110, 2.0 BlueHDi 130, 2.0 BlueHDi 160, 2.2 BlueHDi 120, 2.2 BlueHDi 140, 2.2 BlueHDi 165, 2.2 HDi 100, 2.2 HDi 110, 2.2 HDi 120, 2.2 HDi 130, 2.2 HDi 150, 3.0 HDi 145, 3.0 HDi 160, 3.0 HDi 180 04/06 - / 74 - 130 kW		25-336078
			para vehículos con chasis estándar; Modelo de construcción: Camper Advanced; Modelo de construcción: Factory flat frame ; no para tipo de construcción AL-KO flat frame Eje trasero: Longitud 1 [mm] 293; Longitud 2 [mm] 439; Longitud [mm] 485; para OE N° 1368970080; para OE N° 1362577080; para OE N° 1362560080; para OE N° 1362559080; para OE N° 1362558080; para OE N° 1362554080; para OE N° 1362553080; para OE N° 1362549080; para OE N° 1362548080; para OE N° 1362547080; para OE N° 1362546080; para OE N° 1357469080; para OE N° 1357467080; para OE N° 1357401080; para OE N° 1356967080; para OE N° 1355830080; para OE N° 1355829080; para OE N° 1355827080; para OE N° 1355821080; para OE N° 1352281080; para vehículos con ballesta; para OE N° 1355930080
<b>FIAT</b>			
<b>FIAT DUCATO Furgón (250_)</b>			
B1	115 Multijet 2,0 D, 120 Multijet 2,2 D, 140 Multijet 2,2 D, 160 Multijet 2,2 D, 180 Multijet 2,2 D, 100 Multijet 2,2 D, 110 Multijet 2,3 D, 120 Multijet 2,3 D, 130 Multijet 2,3 D, 140 Multijet 2,3 D, 150 Multijet 2,3 D, 160 Multijet 2,3 D, 180 Multijet 2,3 D, 150 Multijet 3,0 D, 160 Multijet 3,0 D, 180 Multijet 3,0 D 07/06 - / 74 - 132 kW	11-299370	
			Modelo de construcción: Light 28-35 Eje delantero: diámetro de biela [mm] 25mm; para vehículos con suspensión de muelle helicoidal
B1	115 Multijet 2,0 D, 120 Multijet 2,2 D, 140 Multijet 2,2 D, 160 Multijet 2,2 D, 180 Multijet 2,2 D, 100 Multijet 2,2 D, 110 Multijet 2,3 D, 120 Multijet 2,3 D, 130 Multijet 2,3 D, 140 Multijet 2,3 D, 150 Multijet 2,3 D, 160 Multijet 2,3 D, 180 Multijet 2,3 D, 150 Multijet 3,0 D, 160 Multijet 3,0 D, 180 Multijet 3,0 D, 160 Multijet 3,0 D 4x4 07/06 - / 74 - 132 kW	12-228683 12-228676	
			Eje delantero: 12-228676; 12-228683
B4	115 Multijet 2,0 D, 120 Multijet 2,2 D, 140 Multijet 2,2 D, 160 Multijet 2,2 D, 180 Multijet 2,2 D, 100 Multijet 2,2 D, 110 Multijet 2,3 D, 120 Multijet 2,3 D, 130 Multijet 2,3 D, 140 Multijet 2,3 D, 150 Multijet 2,3 D, 160 Multijet 2,3 D, 180 Multijet 2,3 D, 150 Multijet 3,0 D, 160 Multijet 3,0 D, 180 Multijet 3,0 D 07/06 - / 74 - 132 kW	22-183415	
			para vehículos con chasis estándar; Modelo de construcción: Light 28-35 Eje delantero: diámetro de biela [mm] 25mm; Longitud 1 [mm] 501; Longitud 2 [mm] 687; para OE N° 50707078; para OE N° 50707000; para OE N° 50708386; para vehículos con suspensión de muelle helicoidal



# EXTRACTO DEL CATÁLOGO

**BILSTEIN**


<b>FIAT</b>					
<b>FIAT DUCATO Furgón (250_)</b>					
B6 DMC	115 Multijet 2,0 D, 120 Multijet 2,2 D, 140 Multijet 2,2 D, 160 Multijet 2,2 D, 180 Multijet 2,2 D, 100 Multijet 2,2 D, 110 Multijet 2,3 D, 120 Multijet 2,3 D, 130 Multijet 2,3 D, 140 Multijet 2,3 D, 150 Multijet 2,3 D, 160 Multijet 2,3 D, 180 Multijet 2,3 D, 150 Multijet 3,0 D, 160 Multijet 3,0 D, 180 Multijet 3,0 D 07/06 - / 74 - 132 kW	23-325531	†	para vehículos con chasis estándar; Modelo de construcción: Camper Advanced; Modelo de construcción: Heavy 35-40 Eje delantero: diámetro de biela [mm] 28mm; Longitud 1 [mm] 495; Longitud 2 [mm] 662; para OE N° 50707867; para OE N° 50707946; para OE N° 50708439; para OE N° 50708669; para vehículos con suspensión de muelle helicoidal; Longitud [mm] 751	
B6 DMC	115 Multijet 2,0 D, 120 Multijet 2,2 D, 140 Multijet 2,2 D, 160 Multijet 2,2 D, 180 Multijet 2,2 D, 100 Multijet 2,2 D, 110 Multijet 2,3 D, 120 Multijet 2,3 D, 130 Multijet 2,3 D, 140 Multijet 2,3 D, 150 Multijet 2,3 D, 160 Multijet 2,3 D, 180 Multijet 2,3 D, 150 Multijet 3,0 D, 160 Multijet 3,0 D, 180 Multijet 3,0 D 07/06 - / 74 - 132 kW		25-336078	para vehículos con chasis estándar; Modelo de construcción: Camper Advanced Eje trasero: Longitud 1 [mm] 293; Longitud 2 [mm] 439; Longitud [mm] 485; para OE N° 1368970080; para OE N° 1362577080; para OE N° 1362560080; para OE N° 1362559080; para OE N° 1362558080; para OE N° 1362554080; para OE N° 1362553080; para OE N° 1362549080; para OE N° 1362548080; para OE N° 1362547080; para OE N° 1362546080; para OE N° 1357469080; para OE N° 1357467080; para OE N° 1357401080; para OE N° 1356967080; para OE N° 1355830080; para OE N° 1355829080; para OE N° 1355827080; para OE N° 1355821080; para OE N° 1352281080; para vehículos con ballesta; para OE N° 1355930080	
<b>FIAT DUCATO Caja/Chasis (250_)</b>					
B1	115 Multijet 2,0 D, 120 Multijet 2,2 D, 140 Multijet 2,2 D, 160 Multijet 2,2 D, 180 Multijet 2,2 D, 100 Multijet 2,2 D, 110 Multijet 2,3 D, 120 Multijet 2,3 D, 130 Multijet 2,3 D, 140 Multijet 2,3 D, 150 Multijet 2,3 D, 160 Multijet 2,3 D, 180 Multijet 2,3 D, 150 Multijet 3,0 D, 160 Multijet 3,0 D, 180 Multijet 3,0 D 07/06 - / 74 - 132 kW	11-299370	PK	Modelo de construcción: Light 28-35 Eje delantero: diámetro de biela [mm] 25mm; para vehículos con suspensión de muelle helicoidal	
B1	140 Natural Power, 115 Multijet 2,0 D, 100 Multijet 2,2 D, 110 Multijet 2,3 D, 120 Multijet 2,3 D, 120 Multijet 2,3 D 4x4, 130 Multijet 2,3 D, 140 Multijet 2,3 D, 150 Multijet 2,3 D, 160 Multijet 2,3 D, 180 Multijet 2,3 D, 150 Multijet 3,0 D, 160 Multijet 3,0 D, 180 Multijet 3,0 D 07/06 - / 74 - 130 kW	12-228683 12-228676	↻ ↻	Eje delantero: 12-228676; 12-228683	
B4	115 Multijet 2,0 D, 100 Multijet 2,2 D, 110 Multijet 2,3 D, 120 Multijet 2,3 D, 120 Multijet 2,3 D 4x4, 130 Multijet 2,3 D, 140 Multijet 2,3 D, 150 Multijet 2,3 D, 160 Multijet 2,3 D, 180 Multijet 2,3 D, 150 Multijet 3,0 D, 160 Multijet 3,0 D, 180 Multijet 3,0 D 07/06 - / 74 - 130 kW	22-183415	†	19-183398	Modelo de construcción: Light 11-15 Q; para vehículos con chasis estándar Eje delantero: diámetro de biela [mm] 25mm; Longitud 1 [mm] 501; Longitud 2 [mm] 687; para OE N° 50707078; para OE N° 50707000; para OE N° 50708386; para vehículos con suspensión de muelle helicoidal Eje trasero: Longitud 1 [mm] 282; Longitud 2 [mm] 417; Longitud [mm] 463; para OE N° 1355825080; para OE N° 1355831080; para OE N° 1357468080; para OE N° 1357470080; para OE N° 1359217080; para OE N° 1359219080; para OE N° 1362550080; para OE N° 1362552080; para OE N° 1362559080; para OE N° 1362561080; para OE N° 1362880080; para vehículos con ballesta
B4	115 Multijet 2,0 D, 100 Multijet 2,2 D, 110 Multijet 2,3 D, 120 Multijet 2,3 D, 120 Multijet 2,3 D 4x4, 130 Multijet 2,3 D, 140 Multijet 2,3 D, 150 Multijet 2,3 D, 160 Multijet 2,3 D, 180 Multijet 2,3 D, 150 Multijet 3,0 D, 160 Multijet 3,0 D, 180 Multijet 3,0 D 07/06 - / 74 - 130 kW	22-196682	†	19-183398	Modelo de construcción: Light 17-18 Q; para vehículos con chasis estándar Eje delantero: diámetro de biela [mm] 28mm; Longitud 1 [mm] 495; Longitud 2 [mm] 662; para OE N° 50707867; para OE N° 50707946; para OE N° 50708439; para OE N° 50708669; para vehículos con suspensión de muelle helicoidal; Longitud [mm] 751 Eje trasero: Longitud 1 [mm] 282; Longitud 2 [mm] 417; Longitud [mm] 463; para OE N° 1355825080; para OE N° 1355831080; para OE N° 1357468080; para OE N° 1357470080; para OE N° 1359217080; para OE N° 1359219080; para OE N° 1362550080; para OE N° 1362552080; para OE N° 1362559080; para OE N° 1362561080; para OE N° 1362880080; para vehículos con ballesta
B4	115 Multijet 2,0 D, 100 Multijet 2,2 D, 110 Multijet 2,3 D, 120 Multijet 2,3 D, 120 Multijet 2,3 D 4x4, 130 Multijet 2,3 D, 140 Multijet 2,3 D, 150 Multijet 2,3 D, 160 Multijet 2,3 D, 180 Multijet 2,3 D, 150 Multijet 3,0 D, 160 Multijet 3,0 D, 180 Multijet 3,0 D 07/06 - / 74 - 130 kW			19-226798	para vehículos con chasis estándar Eje trasero: Longitud 1 [mm] 293; Longitud 2 [mm] 439; Longitud [mm] 485; para OE N° 1352281080; para OE N° 1355821080; para OE N° 1355827080; para OE N° 1355829080; para OE N° 1355830080; para OE N° 1356967080; para OE N° 1357401080; para OE N° 1357467080; para OE N° 1357469080; para OE N° 1362546080; para OE N° 1362547080; para OE N° 1362548080; para OE N° 1362549080; para OE N° 1362553080; para OE N° 1362554080; para OE N° 1362558080; para OE N° 1362560080; para OE N° 1362577080; para OE N° 1368970080; para vehículos con ballesta; para OE N° 1355930080
B4	115 Multijet 2,0 D, 100 Multijet 2,2 D, 110 Multijet 2,3 D, 120 Multijet 2,3 D, 120 Multijet 2,3 D 4x4, 130 Multijet 2,3 D, 140 Multijet 2,3 D, 150 Multijet 2,3 D, 160 Multijet 2,3 D, 180 Multijet 2,3 D, 150 Multijet 3,0 D, 160 Multijet 3,0 D, 180 Multijet 3,0 D 07/06 - / 74 - 130 kW			19-226781	para vehículos con chasis estándar Eje trasero: Longitud 1 [mm] 315; Longitud 2 [mm] 476; Longitud [mm] 522; para OE N° 1355822080; para OE N° 1355823080; para OE N° 1355824080; para OE N° 1355826080; para OE N° 1355828080; para OE N° 1356866080; para OE N° 1356966080; para OE N° 1357402080; para OE N° 1357763080; para OE N° 1361278080; para OE N° 1362551080; para OE N° 1362557080; para OE N° 1362578080; para OE N° 1362579080; para OE N° 1369848080; para OE N° 1369851080; para vehículos con ballesta
B6	115 Multijet 2,0 D, 120 Multijet 2,2 D, 140 Multijet 2,2 D, 160 Multijet 2,2 D, 180 Multijet 2,2 D, 100 Multijet 2,2 D, 110 Multijet 2,3 D, 120 Multijet 2,3 D, 120 Multijet 2,3 D 4x4, 130 Multijet 2,3 D, 140 Multijet 2,3 D, 150 Multijet 2,3 D, 160 Multijet 2,3 D, 180 Multijet 2,3 D, 150 Multijet 3,0 D, 160 Multijet 3,0 D, 180 Multijet 3,0 D 07/06 - / 74 - 132 kW	22-325488	†	Modelo de construcción: Light 28-35; para vehículos con chasis estándar; Modelo de construcción: Camper Eje delantero: diámetro de biela [mm] 25mm; Longitud 1 [mm] 501; Longitud 2 [mm] 687; para OE N° 50707078; para OE N° 50707000; para OE N° 50708386; para vehículos con suspensión de muelle helicoidal; Longitud [mm] 776	





<b>FIAT</b>					
<b>FIAT DUCATO Caja/Chasis (250_)</b>					
B6	115 Multijet 2,0 D, 120 Multijet 2,2 D, 140 Multijet 2,2 D, 160 Multijet 2,2 D, 180 Multijet 2,2 D, 100 Multijet 2,2 D, 110 Multijet 2,3 D, 120 Multijet 2,3 D, 120 Multijet 2,3 D 4x4, 130 Multijet 2,3 D, 140 Multijet 2,3 D, 150 Multijet 2,3 D, 160 Multijet 2,3 D, 180 Multijet 2,3 D, 150 Multijet 3,0 D, 160 Multijet 3,0 D, 180 Multijet 3,0 D 07/06 - / 74 - 132 kW	22-325525	†	para vehículos con chasis estándar; Modelo de construcción: Camper; Modelo de construcción: Heavy 35-40 Eje delantero: diámetro de biela [mm] 28mm; Longitud 1 [mm] 495; Longitud 2 [mm] 662; para OE N° 50707867; para OE N° 50707946; para OE N° 50708439; para OE N° 507086609; para vehículos con suspensión de muelle helicoidal; Longitud [mm] 751	
B6	115 Multijet 2,0 D, 120 Multijet 2,2 D, 140 Multijet 2,2 D, 160 Multijet 2,2 D, 180 Multijet 2,2 D, 100 Multijet 2,2 D, 110 Multijet 2,3 D, 120 Multijet 2,3 D, 120 Multijet 2,3 D 4x4, 130 Multijet 2,3 D, 140 Multijet 2,3 D, 150 Multijet 2,3 D, 160 Multijet 2,3 D, 180 Multijet 2,3 D, 150 Multijet 3,0 D, 160 Multijet 3,0 D, 180 Multijet 3,0 D 07/06 - / 74 - 132 kW		19-325545	○	para vehículos con chasis estándar; Modelo de construcción: Camper Eje trasero: Longitud 1 [mm] 293; Longitud 2 [mm] 439; Longitud [mm] 485; para OE N° 13552281080; para OE N° 1355821080; para OE N° 1355827080; para OE N° 1355930080; para OE N° 1356967080; para OE N° 1357401080; para OE N° 1357467080; para OE N° 1357469080; para OE N° 1362546080; para OE N° 1362547080; para OE N° 1362548080; para OE N° 1362549080; para OE N° 1362553080; para OE N° 1362554080; para OE N° 1362558080; para OE N° 1362560080; para OE N° 1362577080; para OE N° 1368970080; para vehículos con ballesta; para OE N° 1362559080; para OE N° 1355830080
B6	115 Multijet 2,0 D, 120 Multijet 2,2 D, 140 Multijet 2,2 D, 160 Multijet 2,2 D, 180 Multijet 2,2 D, 100 Multijet 2,2 D, 110 Multijet 2,3 D, 120 Multijet 2,3 D, 120 Multijet 2,3 D 4x4, 130 Multijet 2,3 D, 140 Multijet 2,3 D, 150 Multijet 2,3 D, 160 Multijet 2,3 D, 180 Multijet 2,3 D, 150 Multijet 3,0 D, 160 Multijet 3,0 D, 180 Multijet 3,0 D 07/06 - / 74 - 132 kW		19-326986	○	para vehículos con chasis estándar; Modelo de construcción: Camper Eje trasero: Longitud 1 [mm] 315; Longitud 2 [mm] 476; Longitud [mm] 522; para OE N° 1355822080; para OE N° 1355823080; para OE N° 1355824080; para OE N° 1355826080; para OE N° 1355828080; para OE N° 1356866080; para OE N° 1356966080; para OE N° 1357402080; para OE N° 1357763080; para OE N° 1361278080; para OE N° 1362551080; para OE N° 1362557080; para OE N° 1362578080; para OE N° 1362579080; para OE N° 1369848080; para OE N° 1369851080; para vehículos con ballesta
B6	115 Multijet 2,0 D, 120 Multijet 2,2 D, 140 Multijet 2,2 D, 160 Multijet 2,2 D, 180 Multijet 2,2 D, 100 Multijet 2,2 D, 110 Multijet 2,3 D, 120 Multijet 2,3 D, 120 Multijet 2,3 D 4x4, 130 Multijet 2,3 D, 140 Multijet 2,3 D, 150 Multijet 2,3 D, 160 Multijet 2,3 D, 180 Multijet 2,3 D, 150 Multijet 3,0 D, 160 Multijet 3,0 D, 180 Multijet 3,0 D 07/06 - / 74 - 132 kW		19-325491	○	para vehículos con chasis estándar; Modelo de construcción: Camper Eje trasero: Longitud 2 [mm] 418; Longitud 1 [mm] 283; Longitud [mm] 463; para OE N° 1355825080; para OE N° 1355831080; para OE N° 1357468080; para OE N° 1357470080; para OE N° 1359217080; para OE N° 1359219080; para OE N° 1362550080; para OE N° 1362552080; para OE N° 1362559080; para OE N° 1362561080; para OE N° 1362880080; para vehículos con ballesta
B6 DMC	115 Multijet 2,0 D, 120 Multijet 2,2 D, 140 Multijet 2,2 D, 160 Multijet 2,2 D, 180 Multijet 2,2 D, 100 Multijet 2,2 D, 110 Multijet 2,3 D, 120 Multijet 2,3 D, 120 Multijet 2,3 D 4x4, 130 Multijet 2,3 D, 140 Multijet 2,3 D, 150 Multijet 2,3 D, 160 Multijet 2,3 D, 180 Multijet 2,3 D, 150 Multijet 3,0 D, 160 Multijet 3,0 D, 180 Multijet 3,0 D 07/06 - / 74 - 132 kW	23-325500	†	para vehículos con chasis estándar; Modelo de construcción: Camper Advanced; Modelo de construcción: Light 28-35 Eje delantero: diámetro de biela [mm] 25mm; Longitud 1 [mm] 501; Longitud 2 [mm] 687; para OE N° 50707078; para OE N° 50707000; para OE N° 50708386; para vehículos con suspensión de muelle helicoidal; Longitud [mm] 777	
B6 DMC	115 Multijet 2,0 D, 120 Multijet 2,2 D, 140 Multijet 2,2 D, 160 Multijet 2,2 D, 180 Multijet 2,2 D, 100 Multijet 2,2 D, 110 Multijet 2,3 D, 120 Multijet 2,3 D, 120 Multijet 2,3 D 4x4, 130 Multijet 2,3 D, 140 Multijet 2,3 D, 150 Multijet 2,3 D, 160 Multijet 2,3 D, 180 Multijet 2,3 D, 150 Multijet 3,0 D, 160 Multijet 3,0 D, 180 Multijet 3,0 D 07/06 - / 74 - 132 kW	23-325531	†	para vehículos con chasis estándar; Modelo de construcción: Camper Advanced; Modelo de construcción: Heavy 35-40 Eje delantero: diámetro de biela [mm] 28mm; Longitud 1 [mm] 495; Longitud 2 [mm] 662; para OE N° 50707867; para OE N° 50707946; para OE N° 50708439; para OE N° 507086609; para vehículos con suspensión de muelle helicoidal; Longitud [mm] 751	
B6 DMC	115 Multijet 2,0 D, 120 Multijet 2,2 D, 140 Multijet 2,2 D, 160 Multijet 2,2 D, 180 Multijet 2,2 D, 100 Multijet 2,2 D, 110 Multijet 2,3 D, 120 Multijet 2,3 D, 130 Multijet 2,3 D, 140 Multijet 2,3 D, 150 Multijet 2,3 D, 160 Multijet 2,3 D, 180 Multijet 2,3 D, 150 Multijet 3,0 D, 160 Multijet 3,0 D, 180 Multijet 3,0 D 07/06 - / 74 - 132 kW		25-336078	○	Modelo de construcción: Factory flat frame ; no para tipo de construcción AL-KO flat frame; para vehículos con chasis estándar; Modelo de construcción: Camper Advanced Eje trasero: Longitud 1 [mm] 293; Longitud 2 [mm] 439; Longitud [mm] 485; para OE N° 1368970080; para OE N° 1362577080; para OE N° 1362560080; para OE N° 1362559080; para OE N° 1362558080; para OE N° 1362554080; para OE N° 1362553080; para OE N° 1362549080; para OE N° 1362548080; para OE N° 1362547080; para OE N° 1362546080; para OE N° 1357469080; para OE N° 1357467080; para OE N° 1357401080; para OE N° 1356967080; para OE N° 1355830080; para OE N° 1355829080; para OE N° 1355827080; para OE N° 1355821080; para OE N° 13552281080; para vehículos con ballesta; para OE N° 1355930080

**MERCEDES-BENZ**

**MERCEDES-BENZ SPRINTER 3,5-t Furgón (B906)**

B1	316, 316 NGT, 316 LGT, 324, 309 CDI, 310 CDI, 311 CDI, 311 CDI 4x4, 313 CDI, 313 CDI 4x4, 314 CDI, 314 CDI 4x4, 315 CDI, 315 CDI 4x4, 316 CDI, 316 CDI 4x4, 318 CDI, 318 CDI 4x4, 319 CDI / BlueTEC, 319 CDI / BlueTEC 4x4 (906.631, 906.633, 906.635,... 06/06 - / 65 - 190 kW	11-301066	PK		para vehículos con chasis estándar	
B1	316, 324, 309 CDI, 310 CDI, 311 CDI, 313 CDI, 314 CDI, 315 CDI, 316 CDI, 318 CDI, 319 CDI / BlueTEC 06/06 - / 65 - 190 kW	12-248599			para vehículos con chasis estándar	
B4	316, 316 LGT, 324, 309 CDI, 310 CDI, 311 CDI, 313 CDI, 314 CDI, 315 CDI, 316 CDI, 318 CDI, 319 CDI / BlueTEC 06/06 - / 65 - 190 kW	22-184238	‡	19-171579	○	para vehículos con chasis estándar Eje delantero: Longitud [mm] 629; Longitud 1 [mm] 257; Longitud 2 [mm] 437 Eje trasero: Longitud [mm] 535; Longitud 1 [mm] 316; Longitud 2 [mm] 500

<b>MERCEDES-BENZ</b>				
<b>MERCEDES-BENZ SPRINTER 3,5-t Furgón (B906)</b>				
B4	316, 316 LGT, 324, 309 CDI, 310 CDI, 311 CDI, 313 CDI, 314 CDI, 315 CDI, 316 CDI, 318 CDI, 319 CDI / BlueTEC 06/06 - / 65 - 190 kW	22-184245 $\frac{1}{2}$ †	19-169279 $\frac{0}{0}$	Versión reforzada Eje delantero: Longitud [mm] 647; Longitud 1 [mm] 273; Longitud 2 [mm] 456 Eje trasero: Longitud [mm] 532; Longitud 1 [mm] 312; Longitud 2 [mm] 497
B6	316, 316 LGT, 324, 309 CDI, 310 CDI, 311 CDI, 313 CDI, 314 CDI, 315 CDI, 316 CDI, 318 CDI, 319 CDI / BlueTEC 06/06 - / 65 - 190 kW	22-232854 $\frac{1}{2}$ †	24-223911 $\frac{0}{0}$	Eje delantero: Longitud [mm] 629; Longitud 1 [mm] 257; Longitud 2 [mm] 437 Eje trasero: Longitud [mm] 541; Longitud 1 [mm] 323; Longitud 2 [mm] 506
B6	316, 316 LGT, 324, 309 CDI, 310 CDI, 311 CDI, 313 CDI, 314 CDI, 315 CDI, 316 CDI, 318 CDI, 319 CDI / BlueTEC 06/06 - / 65 - 190 kW	22-334282 $\frac{1}{2}$ †	24-334303 $\frac{0}{0}$	Modelo de construcción: Camper Eje delantero: Longitud [mm] 623; Longitud 1 [mm] 254; Longitud 2 [mm] 434 Eje trasero: Longitud [mm] 515; Longitud 1 [mm] 316; Longitud 2 [mm] 475
B6	311 CDI 4x4, 313 CDI 4x4, 314 CDI 4x4, 315 CDI 4x4, 316 CDI 4x4, 318 CDI 4x4, 319 CDI / BlueTEC 4x4 (906.631, 906.633, 906.635,... 02/08 - / 80 - 140 kW	22-334329 $\frac{1}{2}$ †	24-334341 $\frac{0}{0}$	Modelo de construcción: Camper Eje delantero: Longitud [mm] 611; Longitud 1 [mm] 347; Longitud 2 [mm] 515 Eje trasero: Longitud [mm] 605; Longitud 1 [mm] 370; Longitud 2 [mm] 565
B6	311 CDI 4x4, 313 CDI 4x4, 314 CDI 4x4, 315 CDI 4x4, 316 CDI 4x4, 318 CDI 4x4, 319 CDI / BlueTEC 4x4 (906.631, 906.633, 906.635,... 02/08 - / 80 - 140 kW	22-285959 $\frac{1}{2}$ †		para vehículos con chasis estándar Eje delantero: Longitud [mm] 611; Longitud 1 [mm] 337; Longitud 2 [mm] 515
B6 DMC	316, 316 LGT, 324, 309 CDI, 310 CDI, 311 CDI, 313 CDI, 314 CDI, 315 CDI, 316 CDI, 318 CDI, 319 CDI / BlueTEC 06/06 - / 65 - 190 kW	22-334299 $\frac{1}{2}$ †		Modelo de construcción: Camper Advance Eje delantero: Longitud [mm] 623; Longitud 1 [mm] 254; Longitud 2 [mm] 434
B6 DMC	311 CDI 4x4, 313 CDI 4x4, 314 CDI 4x4, 315 CDI 4x4, 316 CDI 4x4, 318 CDI 4x4, 319 CDI / BlueTEC 4x4 (906.631, 906.633, 906.635,... 02/08 - / 80 - 140 kW	22-329455 $\frac{1}{2}$ †	25-334357 $\frac{0}{0}$	Modelo de construcción: Camper Advance Eje delantero: Longitud [mm] 611; Longitud 1 [mm] 347; Longitud 2 [mm] 515 Eje trasero: Longitud [mm] 588; Longitud 1 [mm] 380; Longitud 2 [mm] 548
<b>MERCEDES-BENZ SPRINTER 3,5-t Caja/Chasis (B906)</b>				
B1	316, 316 NGT, 316 LGT, 324 (906.133, 906.135, 906.233, 906.235, 906.132,..., 309 CDI (906.131, 906.133, 906.135, 906.231, 906.233,..., 310 CDI (906.131, 906.133, 906.135, 906.231, 906.233,..., 311 CDI (906.131, 906.133, 906.135, 906.231, 906.233,..., 311 CDI 4x4 (906.131, 906.133, 906.135, 906.231, 906.233,..., 311 CDI, 313 CDI (906.131, 906.133, 906.135, 906.231, 906.233,..., 313 CDI 4x4 (906.131, 906.133, 906.135, 906.231, 906.233,..., 314 CDI (906.131, 906.133, 906.135, 906.231, 906.233,..., 314 CDI 4x4 (906.131, 906.133, 906.135, 906.231, 906.233,..., 315 CDI (906.131, 906.133, 906.135, 906.231, 906.233,..., 315 CDI 4x4 (906.131, 906.133, 906.135, 906.231, 906.233,..., 316 CDI (906.131, 906.133, 906.135, 906.231, 906.233,..., 316 CDI 4x4 (906.131, 906.133, 906.135, 906.231, 906.233,..., 318 CDI (906.131, 906.133, 906.135, 906.231, 906.233,..., 318 CDI 4x4 (906.131, 906.133, 906.135, 906.231, 906.233,..., 319 CDI / BlueTEC (906.131, 906.133, 906.135, 906.231,..., 319 CDI / BlueTEC 4x4 (906.131, 906.133, 906.135,... 06/06 - / 65 - 190 kW	11-301066 PK		para vehículos con chasis estándar
B1	316, 324 (906.133, 906.135, 906.233, 906.235, 906.132,..., 309 CDI (906.131, 906.133, 906.135, 906.231, 906.233,..., 310 CDI (906.131, 906.133, 906.135, 906.231, 906.233,..., 311 CDI (906.131, 906.133, 906.135, 906.231, 906.233,..., 313 CDI (906.131, 906.133, 906.135, 906.231, 906.233,..., 315 CDI (906.131, 906.133, 906.135, 906.231, 906.233,..., 316 CDI (906.131, 906.133, 906.135, 906.231, 906.233,..., 318 CDI (906.131, 906.133, 906.135, 906.231, 906.233,..., 319 CDI / BlueTEC (906.131, 906.133, 906.135, 906.231,... 06/06 - / 65 - 190 kW	12-248599		para vehículos con chasis estándar
B4	316, 316 LGT, 324 (906.133, 906.135, 906.233, 906.235, 906.132,..., 309 CDI (906.131, 906.133, 906.135, 906.231, 906.233,..., 310 CDI (906.131, 906.133, 906.135, 906.231, 906.233,..., 311 CDI (906.131, 906.133, 906.135, 906.231, 906.233,..., 311 CDI, 313 CDI (906.131, 906.133, 906.135, 906.231, 906.233,..., 314 CDI (906.131, 906.133, 906.135, 906.231, 906.233,..., 315 CDI (906.131, 906.133, 906.135, 906.231, 906.233,..., 316 CDI (906.131, 906.133, 906.135, 906.231, 906.233,..., 318 CDI (906.131, 906.133, 906.135, 906.231, 906.233,..., 319 CDI / BlueTEC (906.131, 906.133, 906.135, 906.231,... 06/06 - / 65 - 190 kW	22-184238 $\frac{1}{2}$ †	19-171579 $\frac{0}{0}$	para vehículos con chasis estándar Eje delantero: Longitud [mm] 629; Longitud 1 [mm] 257; Longitud 2 [mm] 437 Eje trasero: Longitud [mm] 535; Longitud 1 [mm] 316; Longitud 2 [mm] 500



<b>MERCEDES-BENZ</b>					
<b>MERCEDES-BENZ SPRINTER 3,5-t Caja/Chasis (B906)</b>					
B4	<p>316, 316 LGT, 324 (906.133, 906.135, 906.233, 906.235, 906.132,...., 309 CDI (906.131, 906.133, 906.135, 906.231, 906.233,...., 310 CDI (906.131, 906.133, 906.135, 906.231, 906.233,...., 311 CDI (906.131, 906.133, 906.135, 906.231, 906.233,...., 311 CDI, 313 CDI (906.131, 906.133, 906.135, 906.231, 906.233,...., 314 CDI (906.131, 906.133, 906.135, 906.231, 906.233,...., 315 CDI (906.131, 906.133, 906.135, 906.231, 906.233,...., 316 CDI (906.131, 906.133, 906.135, 906.231, 906.233,...., 318 CDI (906.131, 906.133, 906.135, 906.231, 906.233,...., 319 CDI / BlueTEC (906.131, 906.133, 906.135, 906.231,.... 06/06 - / 65 - 190 kW</p>	22-184245 $\frac{1}{2}$		19-169279 $\frac{0}{0}$	<p>Versión reforzada Eje delantero: Longitud [mm] 647; Longitud 1 [mm] 273; Longitud 2 [mm] 456 Eje trasero: Longitud [mm] 532; Longitud 1 [mm] 312; Longitud 2 [mm] 497</p>
B6	<p>316, 316 LGT, 324 (906.133, 906.135, 906.233, 906.235, 906.132,...., 309 CDI (906.131, 906.133, 906.135, 906.231, 906.233,...., 310 CDI (906.131, 906.133, 906.135, 906.231, 906.233,...., 311 CDI (906.131, 906.133, 906.135, 906.231, 906.233,...., 311 CDI, 313 CDI (906.131, 906.133, 906.135, 906.231, 906.233,...., 314 CDI (906.131, 906.133, 906.135, 906.231, 906.233,...., 315 CDI (906.131, 906.133, 906.135, 906.231, 906.233,...., 316 CDI (906.131, 906.133, 906.135, 906.231, 906.233,...., 318 CDI (906.131, 906.133, 906.135, 906.231, 906.233,...., 319 CDI / BlueTEC (906.131, 906.133, 906.135, 906.231,.... 06/06 - / 65 - 190 kW</p>	22-232854 $\frac{1}{2}$		24-223911 $\frac{0}{0}$	<p>Eje delantero: Longitud [mm] 629; Longitud 1 [mm] 257; Longitud 2 [mm] 437 Eje trasero: Longitud [mm] 541; Longitud 1 [mm] 323; Longitud 2 [mm] 506</p>
B6	<p>316, 316 LGT, 324 (906.133, 906.135, 906.233, 906.235, 906.132,...., 309 CDI (906.131, 906.133, 906.135, 906.231, 906.233,...., 310 CDI (906.131, 906.133, 906.135, 906.231, 906.233,...., 311 CDI (906.131, 906.133, 906.135, 906.231, 906.233,...., 311 CDI, 313 CDI (906.131, 906.133, 906.135, 906.231, 906.233,...., 314 CDI (906.131, 906.133, 906.135, 906.231, 906.233,...., 315 CDI (906.131, 906.133, 906.135, 906.231, 906.233,...., 316 CDI (906.131, 906.133, 906.135, 906.231, 906.233,...., 318 CDI (906.131, 906.133, 906.135, 906.231, 906.233,...., 319 CDI / BlueTEC (906.131, 906.133, 906.135, 906.231,.... 06/06 - / 65 - 190 kW</p>	22-334282 $\frac{1}{2}$		24-334303 $\frac{0}{0}$	<p>Modelo de construcción: Camper Eje delantero: Longitud [mm] 623; Longitud 1 [mm] 254; Longitud 2 [mm] 434 Eje trasero: Longitud [mm] 515; Longitud 1 [mm] 316; Longitud 2 [mm] 475</p>
B6	<p>311 CDI 4x4 (906.131, 906.133, 906.135, 906.231, 906.233,...., 313 CDI 4x4 (906.131, 906.133, 906.135, 906.231, 906.233,...., 314 CDI 4x4 (906.131, 906.133, 906.135, 906.231, 906.233,...., 315 CDI 4x4 (906.131, 906.133, 906.135, 906.231, 906.233,...., 316 CDI 4x4 (906.131, 906.133, 906.135, 906.231, 906.233,...., 318 CDI 4x4 (906.131, 906.133, 906.135, 906.231, 906.233,...., 319 CDI / BlueTEC 4x4 (906.131, 906.133, 906.135,.... 06/06 - / 80 - 140 kW</p>	22-285959 $\frac{1}{2}$			<p>para vehículos con chasis estándar Eje delantero: Longitud [mm] 611; Longitud 1 [mm] 337; Longitud 2 [mm] 515</p>
B6	<p>311 CDI 4x4 (906.131, 906.133, 906.135, 906.231, 906.233,...., 313 CDI 4x4 (906.131, 906.133, 906.135, 906.231, 906.233,...., 314 CDI 4x4 (906.131, 906.133, 906.135, 906.231, 906.233,...., 315 CDI 4x4 (906.131, 906.133, 906.135, 906.231, 906.233,...., 316 CDI 4x4 (906.131, 906.133, 906.135, 906.231, 906.233,...., 318 CDI 4x4 (906.131, 906.133, 906.135, 906.231, 906.233,...., 319 CDI / BlueTEC 4x4 (906.131, 906.133, 906.135,.... 06/06 - / 80 - 140 kW</p>	22-334329 $\frac{1}{2}$		24-334341 $\frac{0}{0}$	<p>Modelo de construcción: Camper Eje delantero: Longitud [mm] 611; Longitud 1 [mm] 347; Longitud 2 [mm] 515 Eje trasero: Longitud [mm] 605; Longitud 1 [mm] 370; Longitud 2 [mm] 565</p>
B6 DMC	<p>316, 316 LGT, 324 (906.133, 906.135, 906.233, 906.235, 906.132,...., 309 CDI (906.131, 906.133, 906.135, 906.231, 906.233,...., 310 CDI (906.131, 906.133, 906.135, 906.231, 906.233,...., 311 CDI (906.131, 906.133, 906.135, 906.231, 906.233,...., 311 CDI, 313 CDI (906.131, 906.133, 906.135, 906.231, 906.233,...., 314 CDI (906.131, 906.133, 906.135, 906.231, 906.233,...., 315 CDI (906.131, 906.133, 906.135, 906.231, 906.233,...., 316 CDI (906.131, 906.133, 906.135, 906.231, 906.233,...., 318 CDI (906.131, 906.133, 906.135, 906.231, 906.233,...., 319 CDI / BlueTEC (906.131, 906.133, 906.135, 906.231,.... 06/06 - / 65 - 190 kW</p>	22-334299 $\frac{1}{2}$			<p>Modelo de construcción: Camper Advance Eje delantero: Longitud [mm] 623; Longitud 1 [mm] 254; Longitud 2 [mm] 434</p>
B6 DMC	<p>311 CDI 4x4 (906.131, 906.133, 906.135, 906.231, 906.233,...., 313 CDI 4x4 (906.131, 906.133, 906.135, 906.231, 906.233,...., 314 CDI 4x4 (906.131, 906.133, 906.135, 906.231, 906.233,...., 315 CDI 4x4 (906.131, 906.133, 906.135, 906.231, 906.233,...., 316 CDI 4x4 (906.131, 906.133, 906.135, 906.231, 906.233,...., 318 CDI 4x4 (906.131, 906.133, 906.135, 906.231, 906.233,...., 319 CDI / BlueTEC 4x4 (906.131, 906.133, 906.135,.... 06/06 - / 80 - 140 kW</p>	22-329455 $\frac{1}{2}$		25-334357 $\frac{0}{0}$	<p>Modelo de construcción: Camper Advance Eje delantero: Longitud [mm] 611; Longitud 1 [mm] 347; Longitud 2 [mm] 515 Eje trasero: Longitud [mm] 588; Longitud 1 [mm] 380; Longitud 2 [mm] 548</p>



## MERCEDES-BENZ

### MERCEDES-BENZ SPRINTER 3,5-t Furgón (B907, B910)

B1	<b>314 CDI A las 4 ruedas, 316 CDI A las 4 ruedas, 319 CDI A las 4 ruedas</b> 01/19 - / 105 - 140 kW	<b>11-301066</b> PK		para vehículos con chasis estándar	
B1	<b>311 CDI RWD, 314 CDI RWD, 314 CDI A las 4 ruedas, 315 CDI RWD, 316 CDI RWD, 316 CDI A las 4 ruedas, 317 CDI RWD, 319 CDI RWD, 319 CDI A las 4 ruedas</b> 02/18 - / 84 - 140 kW	<b>12-248599</b>		para vehículos con chasis estándar	
B4	<b>311 CDI RWD, 314 CDI RWD, 315 CDI RWD, 316 CDI RWD, 317 CDI RWD, 319 CDI RWD</b> 02/18 - / 84 - 140 kW	<b>22-310194</b> 1/2	+	<b>19-310206</b> 0	para vehículos con chasis estándar Eje delantero: Longitud [mm] 623; Longitud 1 [mm] 254; Longitud 2 [mm] 434 Eje trasero: Longitud [mm] 546; Longitud 1 [mm] 317; Longitud 2 [mm] 505; Diám. de puntos de sujeción [mm] 14; Diám. de puntos de sujeción [mm] 12
B4	<b>311 CDI RWD, 314 CDI RWD, 315 CDI RWD, 316 CDI RWD, 317 CDI RWD, 319 CDI RWD</b> 02/18 - / 84 - 140 kW	<b>22-314345</b> 1/2	+	<b>19-314198</b> 0	para vehículos con dispositivo auxiliar para caminos malos Eje delantero: Longitud [mm] 644; Longitud 1 [mm] 273; Longitud 2 [mm] 455 Eje trasero: Longitud [mm] 516; Longitud 1 [mm] 314; Longitud 2 [mm] 475; Diám. de puntos de sujeción [mm] 14; Diám. de puntos de sujeción [mm] 12
B4	<b>314 CDI A las 4 ruedas, 316 CDI A las 4 ruedas, 319 CDI A las 4 ruedas</b> 01/19 - / 105 - 140 kW	<b>22-314161</b> 1/2	+	<b>19-314181</b> 0	para vehículos con chasis estándar Eje delantero: Longitud [mm] 611; Longitud 1 [mm] 337; Longitud 2 [mm] 515 Eje trasero: Diám. de puntos de sujeción [mm] 14; Diám. de puntos de sujeción [mm] 12; Longitud [mm] 632; Longitud 1 [mm] 398; Longitud 2 [mm] 591
B6	<b>311 CDI, 314 CDI, 315 CDI, 317 CDI</b> 02/18 - / 84 - 125 kW	<b>22-329684</b> 1/2	+	<b>24-329712</b> 0	Modelo de construcción: Camper Eje delantero: Longitud 1 [mm] 467; Longitud 2 [mm] 671; Longitud [mm] 700 Eje trasero: Longitud 1 [mm] 323; Longitud 2 [mm] 485; Longitud [mm] 522
B6	<b>311 CDI RWD, 314 CDI RWD, 315 CDI RWD, 316 CDI RWD, 317 CDI RWD, 319 CDI RWD</b> 02/18 - / 84 - 140 kW	<b>22-310415</b> 1/2	+	<b>24-310420</b> 1/2	Modelo de construcción: Camper Eje delantero: Longitud [mm] 623; Longitud 1 [mm] 254; Longitud 2 [mm] 434 Eje trasero: Longitud 1 [mm] 320; Longitud 2 [mm] 499; Longitud [mm] 539; Diám. de puntos de sujeción [mm] 14; Diám. de puntos de sujeción [mm] 12
B6	<b>311 CDI RWD, 314 CDI RWD, 315 CDI RWD, 316 CDI RWD, 317 CDI RWD, 319 CDI RWD</b> 02/18 - / 84 - 140 kW			<b>24-322393</b> 0	para vehículos con chasis estándar Eje trasero: Longitud [mm] 515; Diám. de puntos de sujeción [mm] 14; Diám. de puntos de sujeción [mm] 12; Longitud 1 [mm] 316; Longitud 2 [mm] 475
B6	<b>311 CDI RWD, 314 CDI RWD, 315 CDI RWD, 316 CDI RWD, 317 CDI RWD, 319 CDI RWD</b> 02/18 - / 84 - 140 kW			<b>24-334303</b> 0	Modelo de construcción: Camper Eje trasero: Longitud [mm] 515; Longitud 1 [mm] 316; Longitud 2 [mm] 475
B6	<b>314 CDI A las 4 ruedas, 316 CDI A las 4 ruedas, 319 CDI A las 4 ruedas</b> 01/19 - / 105 - 140 kW	<b>22-314178</b> 1/2	+	<b>24-314350</b> 0	para vehículos con chasis estándar; Modelo de construcción: Camper Eje delantero: Longitud [mm] 611; Longitud 1 [mm] 337; Longitud 2 [mm] 515 Eje trasero: Diám. de puntos de sujeción [mm] 14; Diám. de puntos de sujeción [mm] 12; Longitud [mm] 631; Longitud 1 [mm] 398; Longitud 2 [mm] 591
B6 DMC	<b>311 CDI, 314 CDI, 315 CDI, 317 CDI</b> 02/18 - / 84 - 125 kW	<b>22-329691</b> 1/2	+	<b>25-329728</b> 0	Modelo de construcción: Camper Advance Eje delantero: Longitud 1 [mm] 467; Longitud 2 [mm] 671; Longitud [mm] 700 Eje trasero: Longitud 1 [mm] 323; Longitud 2 [mm] 485; Longitud [mm] 522
B6 DMC	<b>311 CDI RWD, 314 CDI RWD, 315 CDI RWD, 316 CDI RWD, 317 CDI RWD, 319 CDI RWD</b> 02/18 - / 84 - 140 kW	<b>22-342850</b> 1/2	+		Modelo de construcción: Camper Advance Eje delantero: Longitud [mm] 623; Longitud 1 [mm] 254; Longitud 2 [mm] 434
B6 DMC	<b>314 CDI A las 4 ruedas, 316 CDI A las 4 ruedas, 319 CDI A las 4 ruedas</b> 01/19 - / 105 - 140 kW	<b>22-329455</b> 1/2	+	<b>25-329445</b> 0	Modelo de construcción: Camper Advanced Eje delantero: Longitud [mm] 611; Longitud 1 [mm] 347; Longitud 2 [mm] 515 Eje trasero: Longitud [mm] 624; Longitud 1 [mm] 396; Longitud 2 [mm] 584; Diám. de puntos de sujeción [mm] 14; Diám. de puntos de sujeción [mm] 12

### MERCEDES-BENZ SPRINTER 3,5-t Caja/Chasis (B907, B910)

B1	<b>314 CDI A las 4 ruedas (907.133, 907.135, 907.233, ..., 316 CDI A las 4 ruedas (907.133, 907.135, 907.233, ..., 319 CDI A las 4 ruedas</b> 01/19 - / 105 - 140 kW	<b>11-301066</b> PK		para vehículos con chasis estándar	
B1	<b>311 CDI RWD (907.131, 907.133, 907.135, 907.231, 907.233, ..., 314 CDI RWD (907.131, 907.133, 907.135, 907.231, 907.233, ..., 314 CDI A las 4 ruedas (907.133, 907.135, 907.233, ..., 315 CDI RWD (907.131, 907.133, 907.135, 907.231, 907.233, ..., 316 CDI RWD (907.131, 907.133, 907.135, 907.231, 907.233, ..., 316 CDI A las 4 ruedas (907.133, 907.135, 907.233, ..., 317 CDI RWD (907.131, 907.133, 907.135, 907.231, 907.233, ..., 319 CDI RWD, 319 CDI A las 4 ruedas</b> 02/18 - / 84 - 140 kW	<b>12-248599</b>		para vehículos con chasis estándar	
B4	<b>311 CDI RWD (907.131, 907.133, 907.135, 907.231, 907.233, ..., 314 CDI RWD (907.131, 907.133, 907.135, 907.231, 907.233, ..., 315 CDI RWD (907.131, 907.133, 907.135, 907.231, 907.233, ..., 316 CDI RWD (907.131, 907.133, 907.135, 907.231, 907.233, ..., 317 CDI RWD (907.131, 907.133, 907.135, 907.231, 907.233, ..., 319 CDI RWD</b> 02/18 - / 84 - 140 kW	<b>22-310194</b> 1/2	+	<b>19-310206</b> 0	para vehículos con chasis estándar Eje delantero: Longitud [mm] 623; Longitud 1 [mm] 254; Longitud 2 [mm] 434 Eje trasero: Longitud [mm] 546; Longitud 1 [mm] 317; Longitud 2 [mm] 505; Diám. de puntos de sujeción [mm] 14; Diám. de puntos de sujeción [mm] 12
B4	<b>311 CDI RWD (907.131, 907.133, 907.135, 907.231, 907.233, ..., 314 CDI RWD (907.131, 907.133, 907.135, 907.231, 907.233, ..., 315 CDI RWD (907.131, 907.133, 907.135, 907.231, 907.233, ..., 316 CDI RWD (907.131, 907.133, 907.135, 907.231, 907.233, ..., 317 CDI RWD (907.131, 907.133, 907.135, 907.231, 907.233, ..., 319 CDI RWD</b> 02/18 - / 84 - 140 kW	<b>22-314345</b> 1/2	+	<b>19-314198</b> 0	para vehículos con dispositivo auxiliar para caminos malos Eje delantero: Longitud [mm] 644; Longitud 1 [mm] 273; Longitud 2 [mm] 455 Eje trasero: Longitud [mm] 516; Longitud 1 [mm] 314; Longitud 2 [mm] 475; Diám. de puntos de sujeción [mm] 14; Diám. de puntos de sujeción [mm] 12



<b>MERCEDES-BENZ</b>					
<b>MERCEDES-BENZ SPRINTER 3,5-t Caja/Chasis (B907, B910)</b>					
B4	314 CDI A las 4 ruedas (907.133, 907.135, 907.233, ..., 316 CDI A las 4 ruedas (907.133, 907.135, 907.233, ..., 319 CDI A las 4 ruedas 01/19 - / 105 - 140 kW	22-314161 $\frac{1}{3}$		19-314181 $\frac{0}{0}$	para vehículos con chasis estándar Eje delantero: Longitud [mm] 611; Longitud 1 [mm] 337; Longitud 2 [mm] 515 Eje trasero: Diám. de puntos de sujeción [mm] 14; Diám. de puntos de sujeción [mm] 12; Longitud [mm] 632; Longitud 1 [mm] 398; Longitud 2 [mm] 591
B6	311 CDI RWD (907.131, 907.133, 907.135, 907.231, 907.235, ..., 314 CDI RWD (907.131, 907.133, 907.135, 907.231, 907.235, ..., 315 CDI RWD (907.131, 907.133, 907.135, 907.231, 907.235, ..., 316 CDI RWD (907.131, 907.133, 907.135, 907.231, 907.235, ..., 317 CDI RWD (907.131, 907.133, 907.135, 907.231, 907.235, ..., 319 CDI RWD 02/18 - / 84 - 140 kW	22-310415 $\frac{1}{3}$		24-310420 $\frac{1}{\infty}$	Modelo de construcción: Camper Eje delantero: Longitud [mm] 623; Longitud 1 [mm] 254; Longitud 2 [mm] 434 Eje trasero: Longitud 1 [mm] 320; Longitud 2 [mm] 499; Longitud [mm] 539; Diám. de puntos de sujeción [mm] 14; Diám. de puntos de sujeción [mm] 12
B6	311 CDI RWD (907.131, 907.133, 907.135, 907.231, 907.235, ..., 314 CDI RWD (907.131, 907.133, 907.135, 907.231, 907.235, ..., 315 CDI RWD (907.131, 907.133, 907.135, 907.231, 907.235, ..., 316 CDI RWD (907.131, 907.133, 907.135, 907.231, 907.235, ..., 317 CDI RWD (907.131, 907.133, 907.135, 907.231, 907.235, ..., 319 CDI RWD 02/18 - / 84 - 140 kW			24-322393 $\frac{0}{0}$	para vehículos con chasis estándar Eje trasero: Longitud [mm] 515; Diám. de puntos de sujeción [mm] 14; Diám. de puntos de sujeción [mm] 12; Longitud 1 [mm] 316; Longitud 2 [mm] 475
B6	311 CDI RWD (907.131, 907.133, 907.135, 907.231, 907.235, ..., 314 CDI RWD (907.131, 907.133, 907.135, 907.231, 907.235, ..., 315 CDI RWD (907.131, 907.133, 907.135, 907.231, 907.235, ..., 316 CDI RWD (907.131, 907.133, 907.135, 907.231, 907.235, ..., 317 CDI RWD (907.131, 907.133, 907.135, 907.231, 907.235, ..., 319 CDI RWD 02/18 - / 84 - 140 kW			24-334303 $\frac{0}{0}$	Modelo de construcción: Camper Eje trasero: Longitud [mm] 515; Longitud 1 [mm] 316; Longitud 2 [mm] 475
B6	314 CDI A las 4 ruedas (907.133, 907.135, 907.233, ..., 316 CDI A las 4 ruedas (907.133, 907.135, 907.233, ..., 319 CDI A las 4 ruedas 01/19 - / 105 - 140 kW	22-314178 $\frac{1}{3}$		24-314350 $\frac{0}{0}$	para vehículos con chasis estándar Eje delantero: Longitud [mm] 611; Longitud 1 [mm] 337; Longitud 2 [mm] 515 Eje trasero: Diám. de puntos de sujeción [mm] 14; Diám. de puntos de sujeción [mm] 12; Longitud [mm] 631; Longitud 1 [mm] 398; Longitud 2 [mm] 591
B6 DMC	311 CDI RWD (907.131, 907.133, 907.135, 907.231, 907.235, ..., 314 CDI RWD (907.131, 907.133, 907.135, 907.231, 907.235, ..., 315 CDI RWD (907.131, 907.133, 907.135, 907.231, 907.235, ..., 316 CDI RWD (907.131, 907.133, 907.135, 907.231, 907.235, ..., 317 CDI RWD (907.131, 907.133, 907.135, 907.231, 907.235, ..., 319 CDI RWD 02/18 - / 84 - 140 kW	22-342850 $\frac{1}{3}$			Modelo de construcción: Camper Advance Eje delantero: Longitud [mm] 623; Longitud 1 [mm] 254; Longitud 2 [mm] 434

<b>OPEL</b>					
<b>OPEL MOVANO C Furgón (U9)</b>					
B1	2.2 D 12/21 - / 88 - 121 kW	11-299370			Modelo de construcción: Light 28-35 Eje delantero: diámetro de biela [mm] 25mm; para vehículos con suspensión de muelle helicoidal
B1	2.2 D 12/21 - / 88 - 121 kW	12-228683 12-228676			Eje delantero: 12-228676; 12-228683
B4	2.2 D 12/21 - / 88 - 121 kW	22-183415			para vehículos con chasis estándar; Modelo de construcción: Light 28-35 Eje delantero: diámetro de biela [mm] 25mm; Longitud 1 [mm] 501; Longitud 2 [mm] 687; para OE N° 50707078; para OE N° 50707000; para OE N° 50708386; para vehículos con suspensión de muelle helicoidal
B4	2.2 D 12/21 - / 88 - 121 kW	22-196682			para vehículos con chasis estándar; Modelo de construcción: Heavy 35-40 Eje delantero: diámetro de biela [mm] 28mm; Longitud 1 [mm] 495; Longitud 2 [mm] 662; para OE N° 50707867; para OE N° 50707946; para OE N° 50708439; para OE N° 507086609; para vehículos con suspensión de muelle helicoidal; Longitud [mm] 751
B4	2.2 D 12/21 - / 88 - 121 kW			19-183398 $\frac{0}{0}$	para vehículos con chasis estándar Eje trasero: Longitud 1 [mm] 282; Longitud 2 [mm] 417; Longitud [mm] 463; para OE N° 1355825080; para OE N° 1355831080; para OE N° 1357468080; para OE N° 1357470080; para OE N° 1359217080; para OE N° 1359219080; para OE N° 1362550080; para OE N° 1362552080; para OE N° 1362559080; para OE N° 1362561080; para OE N° 1362880080; para vehículos con ballesta
B4	2.2 D 12/21 - / 88 - 121 kW			19-226798 $\frac{0}{0}$	para vehículos con chasis estándar Eje trasero: Longitud 1 [mm] 293; Longitud 2 [mm] 439; Longitud [mm] 485; para OE N° 1352281080; para OE N° 1355821080; para OE N° 1355827080; para OE N° 1355829080; para OE N° 1355830080; para OE N° 1356967080; para OE N° 1357401080; para OE N° 1357467080; para OE N° 1357469080; para OE N° 1362546080; para OE N° 1362547080; para OE N° 1362548080; para OE N° 1362549080; para OE N° 1362553080; para OE N° 1362554080; para OE N° 1362558080; para OE N° 1362560080; para OE N° 1362577080; para OE N° 1368970080; para vehículos con ballesta; para OE N° 1355930080
B4	2.2 D 12/21 - / 88 - 121 kW			19-226781 $\frac{0}{0}$	para vehículos con chasis estándar Eje trasero: Longitud 1 [mm] 315; Longitud 2 [mm] 476; Longitud [mm] 522; para OE N° 1355822080; para OE N° 1355823080; para OE N° 1355824080; para OE N° 1355826080; para OE N° 1355828080; para OE N° 1356866080; para OE N° 1356966080; para OE N° 1357402080; para OE N° 1357763080; para OE N° 1361278080; para OE N° 1362551080; para OE N° 1362557080; para OE N° 1362578080; para OE N° 1362579080; para OE N° 1369848080; para OE N° 1369851080; para vehículos con ballesta



<b>OPEL</b>				
<b>OPEL MOVANO C Furgón (U9)</b>				
B6	<b>2.2 D</b> 12/21 - / 88 - 121 kW	<b>22-325488</b>		Modelo de construcción: Light 28-35; para vehículos con chasis estándar; Modelo de construcción: Camper Eje delantero: diámetro de biela [mm] 25mm; Longitud 1 [mm] 501; Longitud 2 [mm] 687; para OE N° 50707078; para OE N° 50707000; para OE N° 50708386; para vehículos con suspensión de muelle helicoidal; Longitud [mm] 776
B6	<b>2.2 D</b> 12/21 - / 88 - 121 kW	<b>22-325525</b>		Modelo de construcción: Heavy 35-40; para vehículos con chasis estándar; Modelo de construcción: Camper Eje delantero: diámetro de biela [mm] 28mm; Longitud 1 [mm] 495; Longitud 2 [mm] 662; para OE N° 50707867; para OE N° 50707946; para OE N° 50708439; para OE N° 507086609; para vehículos con suspensión de muelle helicoidal; Longitud [mm] 751
B6	<b>2.2 D</b> 12/21 - / 88 - 121 kW		<b>19-325545</b>	para vehículos con chasis estándar; Modelo de construcción: Camper Eje trasero: Longitud 1 [mm] 293; Longitud 2 [mm] 439; Longitud [mm] 485; para OE N° 1352281080; para OE N° 1355821080; para OE N° 1355827080; para OE N° 1355829080; para OE N° 1355930080; para OE N° 1356967080; para OE N° 1357401080; para OE N° 1357467080; para OE N° 1357469080; para OE N° 1362546080; para OE N° 1362547080; para OE N° 1362548080; para OE N° 1362549080; para OE N° 1362553080; para OE N° 1362554080; para OE N° 1362558080; para OE N° 1362560080; para OE N° 1362577080; para OE N° 1368970080; para vehículos con ballesta; para OE N° 1362559080; para OE N° 1355830080
B6	<b>2.2 D</b> 12/21 - / 88 - 121 kW		<b>19-326986</b>	para vehículos con chasis estándar; Modelo de construcción: Camper Eje trasero: Longitud 1 [mm] 315; Longitud 2 [mm] 476; Longitud [mm] 522; para OE N° 1355822080; para OE N° 1355823080; para OE N° 1355824080; para OE N° 1355826080; para OE N° 1355828080; para OE N° 1356866080; para OE N° 1356966080; para OE N° 1357402080; para OE N° 1357763080; para OE N° 1361278080; para OE N° 1362551080; para OE N° 1362557080; para OE N° 1362578080; para OE N° 1362579080; para OE N° 1369848080; para OE N° 1369851080; para vehículos con ballesta
B6	<b>2.2 D</b> 12/21 - / 88 - 121 kW		<b>19-325491</b>	para vehículos con chasis estándar; Modelo de construcción: Camper Eje trasero: Longitud 2 [mm] 418; Longitud 1 [mm] 283; Longitud [mm] 463; para OE N° 1355825080; para OE N° 1355831080; para OE N° 1357468080; para OE N° 1357470080; para OE N° 1359217080; para OE N° 1359219080; para OE N° 1362550080; para OE N° 1362552080; para OE N° 1362559080; para OE N° 1362561080; para OE N° 1362880080; para vehículos con ballesta
B6 DMC	<b>2.2 D</b> 12/21 - / 88 - 121 kW	<b>23-325500</b>		para vehículos con chasis estándar; Modelo de construcción: Camper Advanced; Modelo de construcción: Light 28-35 Eje delantero: diámetro de biela [mm] 25mm; Longitud 1 [mm] 501; Longitud 2 [mm] 687; para OE N° 50707078; para OE N° 50707000; para OE N° 50708386; para vehículos con suspensión de muelle helicoidal; Longitud [mm] 777
B6 DMC	<b>2.2 D</b> 12/21 - / 88 - 121 kW	<b>23-325531</b>		para vehículos con chasis estándar; Modelo de construcción: Camper Advanced; Modelo de construcción: Heavy 35-40 Eje delantero: diámetro de biela [mm] 28mm; Longitud 1 [mm] 495; Longitud 2 [mm] 662; para OE N° 50707867; para OE N° 50707946; para OE N° 50708439; para OE N° 507086609; para vehículos con suspensión de muelle helicoidal; Longitud [mm] 751
B6 DMC	<b>2.2 D</b> 12/21 - / 88 - 121 kW		<b>25-336078</b>	para vehículos con chasis estándar; Modelo de construcción: Camper Advanced; no para tipo de construcción AL-KO flat frame; Modelo de construcción: Factory flat frame Eje trasero: Longitud 1 [mm] 293; Longitud 2 [mm] 439; Longitud [mm] 485; para OE N° 1368970080; para OE N° 1362577080; para OE N° 1362560080; para OE N° 1362559080; para OE N° 1362558080; para OE N° 1362554080; para OE N° 1362553080; para OE N° 1362549080; para OE N° 1362548080; para OE N° 1362547080; para OE N° 1362546080; para OE N° 1357469080; para OE N° 1357467080; para OE N° 1357401080; para OE N° 1356967080; para OE N° 1355830080; para OE N° 1355829080; para OE N° 1355827080; para OE N° 1355821080; para OE N° 1352281080; para vehículos con ballesta; para OE N° 1355930080
<b>OPEL MOVANO C Caja/Chasis (U9)</b>				
B1	<b>2.2 D</b> 12/21 - / 88 - 121 kW	<b>11-299370</b>		Modelo de construcción: Light 28-35 Eje delantero: diámetro de biela [mm] 25mm; para vehículos con suspensión de muelle helicoidal
B1	<b>2.2 D</b> 12/21 - / 88 - 121 kW	<b>12-228683</b> <b>12-228676</b>	 	Eje delantero: 12-228676; 12-228683
B4	<b>2.2 D</b> 12/21 - / 88 - 121 kW	<b>22-183415</b>		para vehículos con chasis estándar; Modelo de construcción: Light 28-35 Eje delantero: diámetro de biela [mm] 25mm; Longitud 1 [mm] 501; Longitud 2 [mm] 687; para OE N° 50707078; para OE N° 50707000; para OE N° 50708386; para vehículos con suspensión de muelle helicoidal
B4	<b>2.2 D</b> 12/21 - / 88 - 121 kW	<b>22-196682</b>		para vehículos con chasis estándar; Modelo de construcción: Heavy 35-40 Eje delantero: diámetro de biela [mm] 28mm; Longitud 1 [mm] 495; Longitud 2 [mm] 662; para OE N° 50707867; para OE N° 50707946; para OE N° 50708439; para OE N° 507086609; para vehículos con suspensión de muelle helicoidal; Longitud [mm] 751
B4	<b>2.2 D</b> 12/21 - / 88 - 121 kW		<b>19-183398</b>	para vehículos con chasis estándar Eje trasero: Longitud 1 [mm] 282; Longitud 2 [mm] 417; Longitud [mm] 463; para OE N° 1355825080; para OE N° 1355831080; para OE N° 1357468080; para OE N° 1357470080; para OE N° 1359217080; para OE N° 1359219080; para OE N° 1362550080; para OE N° 1362552080; para OE N° 1362559080; para OE N° 1362561080; para OE N° 1362880080; para vehículos con ballesta



<b>OPEL</b>					
<b>OPEL MOVANO C Caja/Chasis (U9)</b>					
B6	<b>2.2 D</b> 12/21 - / 88 - 121 kW	<b>22-325488</b>			para vehículos con chasis estándar; Modelo de construcción: Camper; Modelo de construcción: Light 28-35 Eje delantero: diámetro de biela [mm] 25mm; Longitud 1 [mm] 501; Longitud 2 [mm] 687; para OE N° 50707078; para OE N° 50707000; para OE N° 50708386; para vehículos con suspensión de muelle helicoidal; Longitud [mm] 776
B6	<b>2.2 D</b> 12/21 - / 88 - 121 kW	<b>22-325525</b>			para vehículos con chasis estándar; Modelo de construcción: Camper; Modelo de construcción: Heavy 35-40 Eje delantero: diámetro de biela [mm] 28mm; Longitud 1 [mm] 495; Longitud 2 [mm] 662; para OE N° 50707867; para OE N° 50707946; para OE N° 50708439; para OE N° 507086609; para vehículos con suspensión de muelle helicoidal; Longitud [mm] 751
B6	<b>2.2 D</b> 12/21 - / 88 - 121 kW			<b>19-325545</b>	para vehículos con chasis estándar; Modelo de construcción: Camper Eje trasero: Longitud 1 [mm] 293; Longitud 2 [mm] 439; Longitud [mm] 485; para OE N° 13552281080; para OE N° 1355821080; para OE N° 1355827080; para OE N° 1355829080; para OE N° 1355930080; para OE N° 1356967080; para OE N° 1357401080; para OE N° 1357467080; para OE N° 1357469080; para OE N° 1362546080; para OE N° 1362547080; para OE N° 1362548080; para OE N° 1362549080; para OE N° 1362553080; para OE N° 1362554080; para OE N° 1362558080; para OE N° 1362560080; para OE N° 1362577080; para OE N° 1368970080; para vehículos con ballesta; para OE N° 1362559080; para OE N° 1355830080
B6	<b>2.2 D</b> 12/21 - / 88 - 121 kW			<b>19-326986</b>	para vehículos con chasis estándar; Modelo de construcción: Camper Eje trasero: Longitud 1 [mm] 315; Longitud 2 [mm] 476; Longitud [mm] 522; para OE N° 1355822080; para OE N° 1355823080; para OE N° 1355824080; para OE N° 1355826080; para OE N° 1355828080; para OE N° 1356866080; para OE N° 1356966080; para OE N° 1357402080; para OE N° 1357763080; para OE N° 1361278080; para OE N° 1362551080; para OE N° 1362557080; para OE N° 1362578080; para OE N° 1362579080; para OE N° 1369848080; para OE N° 1369851080; para vehículos con ballesta
B6	<b>2.2 D</b> 12/21 - / 88 - 121 kW			<b>19-325491</b>	para vehículos con chasis estándar; Modelo de construcción: Camper Eje trasero: Longitud 2 [mm] 418; Longitud 1 [mm] 283; Longitud [mm] 463; para OE N° 1355825080; para OE N° 1355831080; para OE N° 1357468080; para OE N° 1357470080; para OE N° 1359217080; para OE N° 1359219080; para OE N° 1362550080; para OE N° 1362552080; para OE N° 1362559080; para OE N° 1362561080; para OE N° 1362880080; para vehículos con ballesta
B6 DMC	<b>2.2 D</b> 12/21 - / 88 - 121 kW	<b>23-325500</b>			Modelo de construcción: Light 28-35; para vehículos con chasis estándar; Modelo de construcción: Camper Advanced Eje delantero: diámetro de biela [mm] 25mm; Longitud 1 [mm] 501; Longitud 2 [mm] 687; para OE N° 50707078; para OE N° 50707000; para OE N° 50708386; para vehículos con suspensión de muelle helicoidal; Longitud [mm] 777
B6 DMC	<b>2.2 D</b> 12/21 - / 88 - 121 kW	<b>23-325531</b>			Modelo de construcción: Heavy 35-40; para vehículos con chasis estándar; Modelo de construcción: Camper Advanced Eje delantero: diámetro de biela [mm] 28mm; Longitud 1 [mm] 495; Longitud 2 [mm] 662; para OE N° 50707867; para OE N° 50707946; para OE N° 50708439; para OE N° 507086609; para vehículos con suspensión de muelle helicoidal; Longitud [mm] 751
B6 DMC	<b>2.2 D</b> 12/21 - / 88 - 121 kW			<b>25-336078</b>	para vehículos con chasis estándar; Modelo de construcción: Camper Advanced; Modelo de construcción: Factory flat frame ; no para tipo de construcción AL-KO flat frame Eje trasero: Longitud 1 [mm] 293; Longitud 2 [mm] 439; Longitud [mm] 485; para OE N° 1368970080; para OE N° 1362577080; para OE N° 1362560080; para OE N° 1362559080; para OE N° 1362558080; para OE N° 1362554080; para OE N° 1362553080; para OE N° 1362549080; para OE N° 1362548080; para OE N° 1362547080; para OE N° 1362546080; para OE N° 1357469080; para OE N° 1357467080; para OE N° 1357401080; para OE N° 1356967080; para OE N° 1355830080; para OE N° 1355829080; para OE N° 1355827080; para OE N° 1355821080; para OE N° 13552281080; para vehículos con ballesta; para OE N° 1355930080

**PEUGEOT**

**PEUGEOT BOXER Furgón**

B1	<b>2.0 BlueHDi 110, 2.0 BlueHDi 130, 2.0 BlueHDi 160, 2.2 BlueHDi 120, 2.2 BlueHDi 140, 2.2 BlueHDi 165, 2.2 HDi 100, 2.2 HDi 110, 2.2 HDi 120, 2.2 HDi 130, 2.2 HDi 150, 3.0 HDi, 3.0 HDi 145, 3.0 HDi 160, 3.0 HDi 175</b> 04/06 - / 74 - 130 kW	<b>11-299370</b>			Modelo de construcción: Light 28-35 Eje delantero: diámetro de biela [mm] 25mm; para vehículos con suspensión de muelle helicoidal
B1	<b>2.0 BlueHDi 110, 2.0 BlueHDi 130, 2.0 BlueHDi 160, 2.2 BlueHDi 120, 2.2 BlueHDi 140, 2.2 BlueHDi 165, 2.2 HDi 100, 2.2 HDi 110, 2.2 HDi 120, 2.2 HDi 130, 2.2 HDi 150, 3.0 HDi, 3.0 HDi 145, 3.0 HDi 160, 3.0 HDi 175</b> 04/06 - / 74 - 130 kW	<b>12-228683</b> <b>12-228676</b>			Eje delantero: 12-228676; 12-228683
B4	<b>2.0 BlueHDi 110, 2.0 BlueHDi 130, 2.0 BlueHDi 160, 2.2 BlueHDi 120, 2.2 BlueHDi 140, 2.2 BlueHDi 165, 2.2 HDi 100, 2.2 HDi 110, 2.2 HDi 120, 2.2 HDi 130, 2.2 HDi 150, 3.0 HDi, 3.0 HDi 145, 3.0 HDi 160, 3.0 HDi 175</b> 04/06 - / 74 - 130 kW	<b>22-183415</b>			Modelo de construcción: Light 28-35; para vehículos con chasis estándar Eje delantero: diámetro de biela [mm] 25mm; Longitud 1 [mm] 501; Longitud 2 [mm] 687; para OE N° 50707078; para OE N° 50707000; para OE N° 50708386; para vehículos con suspensión de muelle helicoidal







<b>PEUGEOT</b>			
<b>PEUGEOT BOXER Furgón</b>			
B6 DMC	2.0 BlueHDi 110, 2.0 BlueHDi 130, 2.0 BlueHDi 160, 2.2 BlueHDi 120, 2.2 BlueHDi 140, 2.2 BlueHDi 165, 2.2 HDi 100, 2.2 HDi 110, 2.2 HDi 120, 2.2 HDi 130, 2.2 HDi 150, 3.0 HDi, 3.0 HDi 145, 3.0 HDi 160, 3.0 HDi 175 04/06 - / 74 - 130 kW		25-336078
			para vehículos con chasis estándar; Modelo de construcción: Camper Advanced Eje trasero: Longitud 1 [mm] 293; Longitud 2 [mm] 439; Longitud [mm] 485; para OE N° 1368970080; para OE N° 1362577080; para OE N° 1362560080; para OE N° 1362559080; para OE N° 1362558080; para OE N° 1362554080; para OE N° 1362553080; para OE N° 1362549080; para OE N° 1362548080; para OE N° 1362547080; para OE N° 1362546080; para OE N° 1357469080; para OE N° 1357467080; para OE N° 1357401080; para OE N° 1356967080; para OE N° 1355830080; para OE N° 1355829080; para OE N° 1355827080; para OE N° 1355821080; para OE N° 1352281080; para vehículos con ballesta; para OE N° 1355930080
<b>PEUGEOT BOXER Caja/Chasis</b>			
B1	2.0 BlueHDi 110, 2.0 BlueHDi 130, 2.0 BlueHDi 160, 2.2 BlueHDi 120, 2.2 BlueHDi 140, 2.2 BlueHDi 165, 2.2 HDi 100, 2.2 HDi 110, 2.2 HDi 120, 2.2 HDi 130, 2.2 HDi 150, 3.0 HDi, 3.0 HDi 145, 3.0 HDi 160, 3.0 HDi 175 04/06 - / 74 - 130 kW	11-299370	Modelo de construcción: Light 28-35 Eje delantero: diámetro de biela [mm] 25mm; para vehículos con suspensión de muelle helicoidal
B1	2.0 BlueHDi 110, 2.0 BlueHDi 130, 2.0 BlueHDi 160, 2.2 BlueHDi 120, 2.2 BlueHDi 140, 2.2 BlueHDi 165, 2.2 HDi 100, 2.2 HDi 110, 2.2 HDi 120, 2.2 HDi 130, 2.2 HDi 150, 3.0 HDi, 3.0 HDi 145, 3.0 HDi 160, 3.0 HDi 175 04/06 - / 74 - 130 kW	12-228683 12-228676	Eje delantero: 12-228676; 12-228683
B4	2.0 BlueHDi 110, 2.0 BlueHDi 130, 2.0 BlueHDi 160, 2.2 BlueHDi 120, 2.2 BlueHDi 140, 2.2 BlueHDi 165, 2.2 HDi 100, 2.2 HDi 110, 2.2 HDi 120, 2.2 HDi 130, 2.2 HDi 150, 3.0 HDi, 3.0 HDi 145, 3.0 HDi 160, 3.0 HDi 175 04/06 - / 74 - 130 kW	22-183415	19-183398
			Modelo de construcción: Light 11-15 Q; para vehículos con chasis estándar Eje delantero: diámetro de biela [mm] 25mm; Longitud 1 [mm] 501; Longitud 2 [mm] 687; para OE N° 50707078; para OE N° 50707000; para OE N° 50708386; para vehículos con suspensión de muelle helicoidal Eje trasero: Longitud 1 [mm] 282; Longitud 2 [mm] 417; Longitud [mm] 463; para OE N° 1355825080; para OE N° 1355831080; para OE N° 1357468080; para OE N° 1357470080; para OE N° 1359217080; para OE N° 1359219080; para OE N° 1362550080; para OE N° 1362552080; para OE N° 1362559080; para OE N° 1362561080; para OE N° 1362880080; para vehículos con ballesta
B4	2.0 BlueHDi 110, 2.0 BlueHDi 130, 2.0 BlueHDi 160, 2.2 BlueHDi 120, 2.2 BlueHDi 140, 2.2 BlueHDi 165, 2.2 HDi 100, 2.2 HDi 110, 2.2 HDi 120, 2.2 HDi 130, 2.2 HDi 150, 3.0 HDi, 3.0 HDi 145, 3.0 HDi 160, 3.0 HDi 175 04/06 - / 74 - 130 kW	22-196682	19-183398
			Modelo de construcción: Light 17-18 Q; para vehículos con chasis estándar Eje delantero: diámetro de biela [mm] 28mm; Longitud 1 [mm] 495; Longitud 2 [mm] 662; para OE N° 50707867; para OE N° 50707946; para OE N° 50708439; para OE N° 507086609; para vehículos con suspensión de muelle helicoidal; Longitud [mm] 751 Eje trasero: Longitud 1 [mm] 282; Longitud 2 [mm] 417; Longitud [mm] 463; para OE N° 1355825080; para OE N° 1355831080; para OE N° 1357468080; para OE N° 1357470080; para OE N° 1359217080; para OE N° 1359219080; para OE N° 1362550080; para OE N° 1362552080; para OE N° 1362559080; para OE N° 1362561080; para OE N° 1362880080; para vehículos con ballesta
B4	2.0 BlueHDi 110, 2.0 BlueHDi 130, 2.0 BlueHDi 160, 2.2 BlueHDi 120, 2.2 BlueHDi 140, 2.2 BlueHDi 165, 2.2 HDi 100, 2.2 HDi 110, 2.2 HDi 120, 2.2 HDi 130, 2.2 HDi 150, 3.0 HDi, 3.0 HDi 145, 3.0 HDi 160, 3.0 HDi 175 04/06 - / 74 - 130 kW		19-226798
			para vehículos con chasis estándar Eje trasero: Longitud 1 [mm] 293; Longitud 2 [mm] 439; Longitud [mm] 485; para OE N° 1352281080; para OE N° 1355821080; para OE N° 1355827080; para OE N° 1355829080; para OE N° 1355830080; para OE N° 1356967080; para OE N° 1357401080; para OE N° 1357467080; para OE N° 1357469080; para OE N° 1362546080; para OE N° 1362547080; para OE N° 1362548080; para OE N° 1362549080; para OE N° 1362553080; para OE N° 1362554080; para OE N° 1362558080; para OE N° 1362560080; para OE N° 1362577080; para OE N° 1368970080; para vehículos con ballesta; para OE N° 1355930080
B4	2.0 BlueHDi 110, 2.0 BlueHDi 130, 2.0 BlueHDi 160, 2.2 BlueHDi 120, 2.2 BlueHDi 140, 2.2 BlueHDi 165, 2.2 HDi 100, 2.2 HDi 110, 2.2 HDi 120, 2.2 HDi 130, 2.2 HDi 150, 3.0 HDi, 3.0 HDi 145, 3.0 HDi 160, 3.0 HDi 175 04/06 - / 74 - 130 kW		19-226781
			para vehículos con chasis estándar Eje trasero: Longitud 1 [mm] 315; Longitud 2 [mm] 476; Longitud [mm] 522; para OE N° 1355822080; para OE N° 1355823080; para OE N° 1355824080; para OE N° 1355826080; para OE N° 1355828080; para OE N° 1356866080; para OE N° 1356966080; para OE N° 1357402080; para OE N° 1357763080; para OE N° 1361278080; para OE N° 1362551080; para OE N° 1362557080; para OE N° 1362578080; para OE N° 1362579080; para OE N° 1369848080; para OE N° 1369851080; para vehículos con ballesta
B6	2.0 BlueHDi 110, 2.0 BlueHDi 130, 2.0 BlueHDi 160, 2.2 BlueHDi 120, 2.2 BlueHDi 140, 2.2 BlueHDi 165, 2.2 HDi 100, 2.2 HDi 110, 2.2 HDi 120, 2.2 HDi 130, 2.2 HDi 150, 3.0 HDi, 3.0 HDi 145, 3.0 HDi 160, 3.0 HDi 175 04/06 - / 74 - 130 kW	22-325488	para vehículos con chasis estándar; Modelo de construcción: Camper; Modelo de construcción: Light 28-35 Eje delantero: diámetro de biela [mm] 25mm; Longitud 1 [mm] 501; Longitud 2 [mm] 687; para OE N° 50707078; para OE N° 50707000; para OE N° 50708386; para vehículos con suspensión de muelle helicoidal; Longitud [mm] 776
B6	2.0 BlueHDi 110, 2.0 BlueHDi 130, 2.0 BlueHDi 160, 2.2 BlueHDi 120, 2.2 BlueHDi 140, 2.2 BlueHDi 165, 2.2 HDi 100, 2.2 HDi 110, 2.2 HDi 120, 2.2 HDi 130, 2.2 HDi 150, 3.0 HDi, 3.0 HDi 145, 3.0 HDi 160, 3.0 HDi 175 04/06 - / 74 - 130 kW	22-325525	Modelo de construcción: Heavy 35-40; para vehículos con chasis estándar; Modelo de construcción: Camper Eje delantero: diámetro de biela [mm] 28mm; Longitud 1 [mm] 495; Longitud 2 [mm] 662; para OE N° 50707867; para OE N° 50707946; para OE N° 50708439; para OE N° 507086609; para vehículos con suspensión de muelle helicoidal; Longitud [mm] 751
B6	2.0 BlueHDi 110, 2.0 BlueHDi 130, 2.0 BlueHDi 160, 2.2 BlueHDi 120, 2.2 BlueHDi 140, 2.2 BlueHDi 165, 2.2 HDi 100, 2.2 HDi 110, 2.2 HDi 120, 2.2 HDi 130, 2.2 HDi 150, 3.0 HDi, 3.0 HDi 145, 3.0 HDi 160, 3.0 HDi 175 04/06 - / 74 - 130 kW		19-325545
			para vehículos con chasis estándar; Modelo de construcción: Camper Eje trasero: Longitud 1 [mm] 293; Longitud 2 [mm] 439; Longitud [mm] 485; para OE N° 1352281080; para OE N° 1355821080; para OE N° 1355827080; para OE N° 1355829080; para OE N° 1355930080; para OE N° 1356967080; para OE N° 1357401080; para OE N° 1357467080; para OE N° 1357469080; para OE N° 1362546080; para OE N° 1362547080; para OE N° 1362548080; para OE N° 1362549080; para OE N° 1362553080; para OE N° 1362554080; para OE N° 1362558080; para OE N° 1362560080; para OE N° 1362577080; para OE N° 1368970080; para vehículos con ballesta; para OE N° 1362559080; para OE N° 1355830080



<b>PEUGEOT</b>			
<b>PEUGEOT BOXER Caja/Chasis</b>			
B6	2.0 BlueHDi 110, 2.0 BlueHDi 130, 2.0 BlueHDi 160, 2.2 BlueHDi 120, 2.2 BlueHDi 140, 2.2 BlueHDi 165, 2.2 HDi 100, 2.2 HDi 110, 2.2 HDi 120, 2.2 HDi 130, 2.2 HDi 150, 3.0 HDi, 3.0 HDi 145, 3.0 HDi 160, 3.0 HDi 175 04/06 - / 74 - 130 kW		19-326986
			para vehículos con chasis estándar; Modelo de construcción: Camper Eje trasero: Longitud 1 [mm] 315; Longitud 2 [mm] 476; Longitud [mm] 522; para OE N° 1355822080; para OE N° 1355823080; para OE N° 1355824080; para OE N° 1355826080; para OE N° 1355828080; para OE N° 1356866080; para OE N° 1356966080; para OE N° 1357402080; para OE N° 1357763080; para OE N° 1361278080; para OE N° 1362551080; para OE N° 1362557080; para OE N° 1362578080; para OE N° 1362579080; para OE N° 1369848080; para OE N° 1369851080; para vehículos con ballesta
B6	2.0 BlueHDi 110, 2.0 BlueHDi 130, 2.0 BlueHDi 160, 2.2 BlueHDi 120, 2.2 BlueHDi 140, 2.2 BlueHDi 165, 2.2 HDi 100, 2.2 HDi 110, 2.2 HDi 120, 2.2 HDi 130, 2.2 HDi 150, 3.0 HDi, 3.0 HDi 145, 3.0 HDi 160, 3.0 HDi 175 04/06 - / 74 - 130 kW		19-325491
			para vehículos con chasis estándar; Modelo de construcción: Camper Eje trasero: Longitud 2 [mm] 418; Longitud 1 [mm] 283; Longitud [mm] 463; para OE N° 1355825080; para OE N° 1355831080; para OE N° 1357468080; para OE N° 1357470080; para OE N° 1359217080; para OE N° 1359219080; para OE N° 1362550080; para OE N° 1362552080; para OE N° 1362559080; para OE N° 1362561080; para OE N° 1362880080; para vehículos con ballesta
B6 DMC	2.0 BlueHDi 110, 2.0 BlueHDi 130, 2.0 BlueHDi 160, 2.2 BlueHDi 120, 2.2 BlueHDi 140, 2.2 BlueHDi 165, 2.2 HDi 100, 2.2 HDi 110, 2.2 HDi 120, 2.2 HDi 130, 2.2 HDi 150, 3.0 HDi, 3.0 HDi 145, 3.0 HDi 160, 3.0 HDi 175 04/06 - / 74 - 130 kW	23-325500	Modelo de construcción: Light 28-35; para vehículos con chasis estándar; Modelo de construcción: Camper Advanced Eje delantero: diámetro de biela [mm] 25mm; Longitud 1 [mm] 501; Longitud 2 [mm] 687; para OE N° 50707078; para OE N° 50707000; para OE N° 50708386; para vehículos con suspensión de muelle helicoidal; Longitud [mm] 777
B6 DMC	2.0 BlueHDi 110, 2.0 BlueHDi 130, 2.0 BlueHDi 160, 2.2 BlueHDi 120, 2.2 BlueHDi 140, 2.2 BlueHDi 165, 2.2 HDi 100, 2.2 HDi 110, 2.2 HDi 120, 2.2 HDi 130, 2.2 HDi 150, 3.0 HDi, 3.0 HDi 145, 3.0 HDi 160, 3.0 HDi 175 04/06 - / 74 - 130 kW	23-325531	para vehículos con chasis estándar; Modelo de construcción: Camper Advanced; Modelo de construcción: Heavy 35-40 Eje delantero: diámetro de biela [mm] 28mm; Longitud 1 [mm] 495; Longitud 2 [mm] 662; para OE N° 50707867; para OE N° 50707946; para OE N° 50708439; para OE N° 507086609; para vehículos con suspensión de muelle helicoidal; Longitud [mm] 751
B6 DMC	2.0 BlueHDi 110, 2.0 BlueHDi 130, 2.0 BlueHDi 160, 2.2 BlueHDi 120, 2.2 BlueHDi 140, 2.2 BlueHDi 165, 2.2 HDi 100, 2.2 HDi 110, 2.2 HDi 120, 2.2 HDi 130, 2.2 HDi 150, 3.0 HDi, 3.0 HDi 145, 3.0 HDi 160, 3.0 HDi 175 04/06 - / 74 - 130 kW		25-336078
			Modelo de construcción: Factory flat frame ; no para tipo de construcción AL-KO flat frame; para vehículos con chasis estándar; Modelo de construcción: Camper Advanced Eje trasero: Longitud 1 [mm] 293; Longitud 2 [mm] 439; Longitud [mm] 485; para OE N° 1368970080; para OE N° 1362577080; para OE N° 1362560080; para OE N° 1362559080; para OE N° 1362558080; para OE N° 1362554080; para OE N° 1362553080; para OE N° 1362549080; para OE N° 1362548080; para OE N° 1362547080; para OE N° 1362546080; para OE N° 1357469080; para OE N° 1357467080; para OE N° 1357401080; para OE N° 1356967080; para OE N° 1355830080; para OE N° 1355829080; para OE N° 1355827080; para OE N° 1355821080; para OE N° 1352281080; para vehículos con ballesta; para OE N° 1355930080

## VAUXHALL



### VAUXHALL MOVANO Mk III (C) VAN (U9)

B1	2.2 D 12/21 - / 103 - 121 kW	11-299370		Modelo de construcción: Light 28-35 Eje delantero: diámetro de biela [mm] 25mm; para vehículos con suspensión de muelle helicoidal
B1	2.2 D 12/21 - / 103 - 121 kW	12-228683 12-228676		Eje delantero: 12-228676; 12-228683
B4	2.2 D 12/21 - / 103 - 121 kW	22-183415		para vehículos con chasis estándar; Modelo de construcción: Light 28-35 Eje delantero: diámetro de biela [mm] 25mm; Longitud 1 [mm] 501; Longitud 2 [mm] 687; para OE N° 50707078; para OE N° 50707000; para OE N° 50708386; para vehículos con suspensión de muelle helicoidal
B4	2.2 D 12/21 - / 103 - 121 kW	22-196682		para vehículos con chasis estándar; Modelo de construcción: Heavy 35-40 Eje delantero: diámetro de biela [mm] 28mm; Longitud 1 [mm] 495; Longitud 2 [mm] 662; para OE N° 50707867; para OE N° 50707946; para OE N° 50708439; para OE N° 507086609; para vehículos con suspensión de muelle helicoidal; Longitud [mm] 751
B4	2.2 D 12/21 - / 103 - 121 kW		19-183398	para vehículos con chasis estándar Eje trasero: Longitud 1 [mm] 282; Longitud 2 [mm] 417; Longitud [mm] 463; para OE N° 1355825080; para OE N° 1355831080; para OE N° 1357468080; para OE N° 1357470080; para OE N° 1359217080; para OE N° 1359219080; para OE N° 1362550080; para OE N° 1362552080; para OE N° 1362559080; para OE N° 1362561080; para OE N° 1362880080; para vehículos con ballesta
B4	2.2 D 12/21 - / 103 - 121 kW		19-226798	para vehículos con chasis estándar Eje trasero: Longitud 1 [mm] 293; Longitud 2 [mm] 439; Longitud [mm] 485; para OE N° 1352281080; para OE N° 1355821080; para OE N° 1355827080; para OE N° 1355829080; para OE N° 1355830080; para OE N° 1356967080; para OE N° 1357401080; para OE N° 1357467080; para OE N° 1357469080; para OE N° 1362546080; para OE N° 1362547080; para OE N° 1362548080; para OE N° 1362549080; para OE N° 1362553080; para OE N° 1362554080; para OE N° 1362558080; para OE N° 1362560080; para OE N° 1362577080; para OE N° 1368970080; para vehículos con ballesta; para OE N° 1355930080
B4	2.2 D 12/21 - / 103 - 121 kW		19-226781	para vehículos con chasis estándar Eje trasero: Longitud 1 [mm] 315; Longitud 2 [mm] 476; Longitud [mm] 522; para OE N° 1355822080; para OE N° 1355823080; para OE N° 1355824080; para OE N° 1355826080; para OE N° 1355828080; para OE N° 1356866080; para OE N° 1356966080; para OE N° 1357402080; para OE N° 1357763080; para OE N° 1361278080; para OE N° 1362551080; para OE N° 1362557080; para OE N° 1362578080; para OE N° 1362579080; para OE N° 1369848080; para OE N° 1369851080; para vehículos con ballesta



<b>VAUXHALL</b>					
<b>VAUXHALL MOVANO Mk III (C) VAN (U9)</b>					
B6	<b>2.2 D</b> 12/21 - / 103 - 121 kW	<b>22-325488</b>			para vehículos con chasis estándar; Modelo de construcción: Camper; Modelo de construcción: Light 28-35 Eje delantero: diámetro de biela [mm] 25mm; Longitud 1 [mm] 501; Longitud 2 [mm] 687; para OE N° 50707078; para OE N° 50707000; para OE N° 50708386; para vehículos con suspensión de muelle helicoidal; Longitud [mm] 776
B6	<b>2.2 D</b> 12/21 - / 103 - 121 kW	<b>22-325525</b>			para vehículos con chasis estándar; Modelo de construcción: Camper; Modelo de construcción: Heavy 35-40 Eje delantero: diámetro de biela [mm] 28mm; Longitud 1 [mm] 495; Longitud 2 [mm] 662; para OE N° 50707867; para OE N° 50707946; para OE N° 50708439; para OE N° 507086609; para vehículos con suspensión de muelle helicoidal; Longitud [mm] 751
B6	<b>2.2 D</b> 12/21 - / 103 - 121 kW			<b>19-325545</b>	para vehículos con chasis estándar; Modelo de construcción: Camper Eje trasero: Longitud 1 [mm] 293; Longitud 2 [mm] 439; Longitud [mm] 485; para OE N° 1355821080; para OE N° 1355821080; para OE N° 1355827080; para OE N° 1355829080; para OE N° 1355930080; para OE N° 1356967080; para OE N° 1357401080; para OE N° 1357467080; para OE N° 1357469080; para OE N° 1362546080; para OE N° 1362547080; para OE N° 1362548080; para OE N° 1362549080; para OE N° 1362553080; para OE N° 1362554080; para OE N° 1362558080; para OE N° 1362560080; para OE N° 1362577080; para OE N° 1368970080; para vehículos con ballesta; para OE N° 1362559080; para OE N° 1355830080
B6	<b>2.2 D</b> 12/21 - / 103 - 121 kW			<b>19-326986</b>	para vehículos con chasis estándar; Modelo de construcción: Camper Eje trasero: Longitud 1 [mm] 315; Longitud 2 [mm] 476; Longitud [mm] 522; para OE N° 1355822080; para OE N° 1355823080; para OE N° 1355824080; para OE N° 1355826080; para OE N° 1355828080; para OE N° 1356866080; para OE N° 1356966080; para OE N° 1357402080; para OE N° 1357763080; para OE N° 1361278080; para OE N° 1362551080; para OE N° 1362557080; para OE N° 1362578080; para OE N° 1362579080; para OE N° 1369848080; para OE N° 1369851080; para vehículos con ballesta
B6	<b>2.2 D</b> 12/21 - / 103 - 121 kW			<b>19-325491</b>	para vehículos con chasis estándar; Modelo de construcción: Camper Eje trasero: Longitud 2 [mm] 418; Longitud 1 [mm] 283; Longitud [mm] 463; para OE N° 1355825080; para OE N° 1355831080; para OE N° 1357468080; para OE N° 1357470080; para OE N° 1359217080; para OE N° 1359219080; para OE N° 1362550080; para OE N° 1362552080; para OE N° 1362559080; para OE N° 1362561080; para OE N° 1362880080; para vehículos con ballesta
B6 DMC	<b>2.2 D</b> 12/21 - / 103 - 121 kW	<b>23-325500</b>			para vehículos con chasis estándar; Modelo de construcción: Camper Advanced; Modelo de construcción: Light 28-35 Eje delantero: diámetro de biela [mm] 25mm; Longitud 1 [mm] 501; Longitud 2 [mm] 687; para OE N° 50707078; para OE N° 50707000; para OE N° 50708386; para vehículos con suspensión de muelle helicoidal; Longitud [mm] 777
B6 DMC	<b>2.2 D</b> 12/21 - / 103 - 121 kW	<b>23-325531</b>			para vehículos con chasis estándar; Modelo de construcción: Camper Advanced; Modelo de construcción: Heavy 35-40 Eje delantero: diámetro de biela [mm] 28mm; Longitud 1 [mm] 495; Longitud 2 [mm] 662; para OE N° 50707867; para OE N° 50707946; para OE N° 50708439; para OE N° 507086609; para vehículos con suspensión de muelle helicoidal; Longitud [mm] 751
B6 DMC	<b>2.2 D</b> 12/21 - / 103 - 121 kW			<b>25-336078</b>	para vehículos con chasis estándar; Modelo de construcción: Camper Advanced; no para tipo de construcción AL-KO flat frame; Modelo de construcción: Factory flat frame Eje trasero: Longitud 1 [mm] 293; Longitud 2 [mm] 439; Longitud [mm] 485; para OE N° 1368970080; para OE N° 1362577080; para OE N° 1362560080; para OE N° 1362559080; para OE N° 1362558080; para OE N° 1362554080; para OE N° 1362553080; para OE N° 1362549080; para OE N° 1362548080; para OE N° 1362547080; para OE N° 1362546080; para OE N° 1357469080; para OE N° 1357467080; para OE N° 1357401080; para OE N° 1356967080; para OE N° 1355830080; para OE N° 1355829080; para OE N° 1355827080; para OE N° 1355821080; para OE N° 1352281080; para vehículos con ballesta; para OE N° 1355930080
<b>VAUXHALL MOVANO Mk III (C) Chassis/Cab (U9)</b>					
B1	<b>2.2 D</b> 12/21 - / 103 kW	<b>11-299370</b>			Modelo de construcción: Light 28-35 Eje delantero: diámetro de biela [mm] 25mm; para vehículos con suspensión de muelle helicoidal
B1	<b>2.2 D</b> 12/21 - / 103 kW	<b>12-228683</b> <b>12-228676</b>			Eje delantero: 12-228676; 12-228683
B4	<b>2.2 D</b> 12/21 - / 103 kW	<b>22-183415</b>			para vehículos con chasis estándar; Modelo de construcción: Light 28-35 Eje delantero: diámetro de biela [mm] 25mm; Longitud 1 [mm] 501; Longitud 2 [mm] 687; para OE N° 50707078; para OE N° 50707000; para OE N° 50708386; para vehículos con suspensión de muelle helicoidal
B4	<b>2.2 D</b> 12/21 - / 103 kW	<b>22-196682</b>			para vehículos con chasis estándar; Modelo de construcción: Heavy 35-40 Eje delantero: diámetro de biela [mm] 28mm; Longitud 1 [mm] 495; Longitud 2 [mm] 662; para OE N° 50707867; para OE N° 50707946; para OE N° 50708439; para OE N° 507086609; para vehículos con suspensión de muelle helicoidal; Longitud [mm] 751
B4	<b>2.2 D</b> 12/21 - / 103 kW			<b>19-183398</b>	para vehículos con chasis estándar Eje trasero: Longitud 1 [mm] 282; Longitud 2 [mm] 417; Longitud [mm] 463; para OE N° 1355825080; para OE N° 1355831080; para OE N° 1357468080; para OE N° 1357470080; para OE N° 1359217080; para OE N° 1359219080; para OE N° 1362550080; para OE N° 1362552080; para OE N° 1362559080; para OE N° 1362561080; para OE N° 1362880080; para vehículos con ballesta

<b>VAUXHALL</b>					
<b>VAUXHALL MOVANO Mk III (C) Chassis/Cab (U9)</b>					
B4	<b>2.2 D</b> 12/21 - / 103 kW		<b>19-226798</b>	para vehículos con chasis estándar Eje trasero: Longitud 1 [mm] 293; Longitud 2 [mm] 439; Longitud [mm] 485; para OE N° 1352281080; para OE N° 1355821080; para OE N° 1355827080; para OE N° 1355829080; para OE N° 1355830080; para OE N° 1356967080; para OE N° 1357401080; para OE N° 1357467080; para OE N° 1357469080; para OE N° 1362546080; para OE N° 1362547080; para OE N° 1362548080; para OE N° 1362549080; para OE N° 1362553080; para OE N° 1362554080; para OE N° 1362558080; para OE N° 1362560080; para OE N° 1362577080; para OE N° 1368970080; para vehículos con ballesta; para OE N° 1355930080	
B4	<b>2.2 D</b> 12/21 - / 103 kW		<b>19-226781</b>	para vehículos con chasis estándar Eje trasero: Longitud 1 [mm] 315; Longitud 2 [mm] 476; Longitud [mm] 522; para OE N° 1355822080; para OE N° 1355823080; para OE N° 1355824080; para OE N° 1355826080; para OE N° 1355828080; para OE N° 1356866080; para OE N° 1356966080; para OE N° 1357402080; para OE N° 1357763080; para OE N° 1361278080; para OE N° 1362551080; para OE N° 1362557080; para OE N° 1362578080; para OE N° 1362579080; para OE N° 1369848080; para OE N° 1369851080; para vehículos con ballesta	
B6	<b>2.2 D</b> 12/21 - / 103 kW	<b>22-325488</b>		para vehículos con chasis estándar; Modelo de construcción: Camper; Modelo de construcción: Light 28-35 Eje delantero: diámetro de biela [mm] 25mm; Longitud 1 [mm] 501; Longitud 2 [mm] 687; para OE N° 50707078; para OE N° 50707000; para OE N° 50708386; para vehículos con suspensión de muelle helicoidal; Longitud [mm] 776	
B6	<b>2.2 D</b> 12/21 - / 103 kW	<b>22-325525</b>		para vehículos con chasis estándar; Modelo de construcción: Camper; Modelo de construcción: Heavy 35-40 Eje delantero: diámetro de biela [mm] 28mm; Longitud 1 [mm] 495; Longitud 2 [mm] 662; para OE N° 50707867; para OE N° 50707946; para OE N° 50708439; para OE N° 507086609; para vehículos con suspensión de muelle helicoidal; Longitud [mm] 751	
B6	<b>2.2 D</b> 12/21 - / 103 kW		<b>19-325545</b>	para vehículos con chasis estándar; Modelo de construcción: Camper Eje trasero: Longitud 1 [mm] 293; Longitud 2 [mm] 439; Longitud [mm] 485; para OE N° 1352281080; para OE N° 1355821080; para OE N° 1355827080; para OE N° 1355829080; para OE N° 1355930080; para OE N° 1356967080; para OE N° 1357401080; para OE N° 1357467080; para OE N° 1357469080; para OE N° 1362546080; para OE N° 1362547080; para OE N° 1362548080; para OE N° 1362549080; para OE N° 1362553080; para OE N° 1362554080; para OE N° 1362558080; para OE N° 1362560080; para OE N° 1362577080; para OE N° 1368970080; para vehículos con ballesta; para OE N° 1362559080; para OE N° 1355830080	
B6	<b>2.2 D</b> 12/21 - / 103 kW		<b>19-326986</b>	para vehículos con chasis estándar; Modelo de construcción: Camper Eje trasero: Longitud 1 [mm] 315; Longitud 2 [mm] 476; Longitud [mm] 522; para OE N° 1355822080; para OE N° 1355823080; para OE N° 1355824080; para OE N° 1355826080; para OE N° 1355828080; para OE N° 1356866080; para OE N° 1356966080; para OE N° 1357402080; para OE N° 1357763080; para OE N° 1361278080; para OE N° 1362551080; para OE N° 1362557080; para OE N° 1362578080; para OE N° 1362579080; para OE N° 1369848080; para OE N° 1369851080; para vehículos con ballesta	
B6	<b>2.2 D</b> 12/21 - / 103 kW		<b>19-325491</b>	para vehículos con chasis estándar; Modelo de construcción: Camper Eje trasero: Longitud 2 [mm] 418; Longitud 1 [mm] 283; Longitud [mm] 463; para OE N° 1355825080; para OE N° 1355831080; para OE N° 1357468080; para OE N° 1357470080; para OE N° 1359217080; para OE N° 1359219080; para OE N° 1362550080; para OE N° 1362552080; para OE N° 1362559080; para OE N° 1362561080; para OE N° 1362880080; para vehículos con ballesta	
B6 DMC	<b>2.2 D</b> 12/21 - / 103 kW	<b>23-325500</b>		Modelo de construcción: Light 28-35; para vehículos con chasis estándar; Modelo de construcción: Camper Advanced Eje delantero: diámetro de biela [mm] 25mm; Longitud 1 [mm] 501; Longitud 2 [mm] 687; para OE N° 50707078; para OE N° 50707000; para OE N° 50708386; para vehículos con suspensión de muelle helicoidal; Longitud [mm] 777	
B6 DMC	<b>2.2 D</b> 12/21 - / 103 kW	<b>23-325531</b>		Modelo de construcción: Heavy 35-40; para vehículos con chasis estándar; Modelo de construcción: Camper Advanced Eje delantero: diámetro de biela [mm] 28mm; Longitud 1 [mm] 495; Longitud 2 [mm] 662; para OE N° 50707867; para OE N° 50707946; para OE N° 50708439; para OE N° 507086609; para vehículos con suspensión de muelle helicoidal; Longitud [mm] 751	
B6 DMC	<b>2.2 D</b> 12/21 - / 103 kW		<b>25-336078</b>	para vehículos con chasis estándar; Modelo de construcción: Camper Advanced; Modelo de construcción: Factory flat frame ; no para tipo de construcción AL-KO flat frame Eje trasero: Longitud 1 [mm] 293; Longitud 2 [mm] 439; Longitud [mm] 485; para OE N° 1368970080; para OE N° 1362577080; para OE N° 1362560080; para OE N° 1362559080; para OE N° 1362580080; para OE N° 1362554080; para OE N° 1362553080; para OE N° 1362549080; para OE N° 1362548080; para OE N° 1362547080; para OE N° 1362546080; para OE N° 1357469080; para OE N° 1357467080; para OE N° 1357401080; para OE N° 1356967080; para OE N° 1355830080; para OE N° 1355829080; para OE N° 1355827080; para OE N° 1355821080; para OE N° 1352281080; para vehículos con ballesta; para OE N° 1355930080	



# LISTA COMPARATIVA



BILSTEIN	OE	Fabricante
10-309490	95514729	PSA
10-309490	8201323922	PSA
11-299370	50705220	Fiat
11-299370	50706737	Fiat
11-299370	93501847	Fiat
11-299370	5033E6	PSA
11-299370	5033A6	PSA
11-299370	5033A7	PSA
11-299370	5033A9	PSA
11-301066	2E0 413 175 A	VAG
11-301066	2E0 413 175 B	VAG
11-301066	906 323 01 92	MB
11-301066	906 323 02 92	MB
11-301066	A 906 323 01 92	MB
11-301066	A 906 323 02 92	MB
12-228676	13507 88080	Fiat
12-228676	5031.79	PSA
12-228676	5038.28	PSA
12-228676	5038.E2	PSA
12-228676	5038.F4	PSA
12-228676	94050 31799	Fiat
12-228683	13507 89080	Fiat
12-228683	5031.78	PSA
12-228683	5038.29	PSA
12-228683	5038.E3	PSA
12-228683	5038.F3	PSA
12-228683	94050 31789	Fiat
12-248599	2E0 407 181 C	VAG
12-248599	2E0 407 181 D	VAG
12-248599	906 323 05 20	MB
12-248599	A 906 323 05 20	MB
12-296392	1345897080	Fiat
12-296392	1620298580	PSA
12-296392	5038-E3	PSA
12-296408	1345896080	Fiat
12-296408	1620298580	PSA
12-296408	5038-E2	PSA
19-169279	2E0 513 029 B	VAG
19-169279	906 320 01 31	MB
19-169279	906 320 02 31	MB
19-169279	906 320 09 31	MB
19-169279	A 906 320 01 31	MB
19-169279	A 906 320 02 31	MB
19-169279	A 906 320 09 31	MB
19-171579	2E 513 029	VAG
19-171579	2E 513 029 B	VAG
19-171579	2E 513 029 F	VAG
19-171579	2E 513 029 J	VAG
19-171579	2E 513 029 L	VAG
19-171579	2E0 513 029 AD	VAG
19-171579	906 320 00 31	MB
19-171579	906 320 07 31	MB
19-171579	A 906 320 00 31	MB
19-171579	A 906 320 07 31	MB
19-183398	1355825080	Fiat
19-183398	1355831080	Fiat
19-183398	1357468080	Fiat
19-183398	1357470080	Fiat
19-183398	1359217080	Fiat
19-183398	1359219080	Fiat
19-183398	1362550080	Fiat
19-183398	1362552080	Fiat
19-183398	1362559080	Fiat
19-183398	1362561080	Fiat
19-183398	1362880080	Fiat
19-226781	1355822080	Fiat
19-226781	1355823080	Fiat
19-226781	1355824080	Fiat
19-226781	1355826080	Fiat
19-226781	1355828080	Fiat
19-226781	1356866080	Fiat
19-226781	1356966080	Fiat
19-226781	1357402080	Fiat
19-226781	1357763080	Fiat
19-226781	1361278080	Fiat
19-226781	1362551080	Fiat
19-226781	1362557080	Fiat
19-226781	1362578080	Fiat
19-226781	1362579080	Fiat
19-226781	1369848080	Fiat
19-226781	1369851080	Fiat
19-226798	1352281080	Fiat
19-226798	1355821080	Fiat
19-226798	1355827080	Fiat
19-226798	1355829080	Fiat
19-226798	1355830080	Fiat
19-226798	1355930080	Fiat
19-226798	1356967080	Fiat
19-226798	1357401080	Fiat

BILSTEIN	OE	Fabricante
19-226798	1357467080	Fiat
19-226798	1357469080	Fiat
19-226798	1362546080	Fiat
19-226798	1362547080	Fiat
19-226798	1362548080	Fiat
19-226798	1362549080	Fiat
19-226798	1362553080	Fiat
19-226798	1362554080	Fiat
19-226798	1362558080	Fiat
19-226798	1362560080	Fiat
19-226798	1362577080	Fiat
19-226798	1368970080	Fiat
19-310206	907 320 20 00	MB
19-310206	907 320 25 00	MB
19-310206	907 320 28 00	MB
19-310206	907 320 29 00	MB
19-310206	907 320 79 01	MB
19-310206	A 907 320 20 00	MB
19-310206	A 907 320 25 00	MB
19-310206	A 907 320 28 00	MB
19-310206	A 907 320 29 00	MB
19-310206	A 907 320 79 01	MB
19-314181	907 320 43 01	MB
19-314181	A 907 320 43 01	MB
19-314198	907 320 35 00	MB
19-314198	907 326 00 00	MB
19-314198	A 907 320 35 00	MB
19-314198	A 907 326 00 00	MB
19-325491	1355825080	Fiat
19-325491	1355831080	Fiat
19-325491	1357468080	Fiat
19-325491	1357470080	Fiat
19-325491	1359217080	Fiat
19-325491	1359219080	Fiat
19-325491	1362550080	Fiat
19-325491	1362552080	Fiat
19-325491	1362559080	Fiat
19-325491	1362561080	Fiat
19-325491	1362880080	Fiat
19-325545	1352281080	Fiat
19-325545	1355821080	Fiat
19-325545	1355827080	Fiat
19-325545	1355829080	Fiat
19-325545	1355830080	Fiat
19-325545	1355930080	Fiat
19-325545	1356967080	Fiat
19-325545	1357401080	Fiat
19-325545	1357467080	Fiat
19-325545	1357469080	Fiat
19-325545	1362546080	Fiat
19-325545	1362547080	Fiat
19-325545	1362548080	Fiat
19-325545	1362549080	Fiat
19-325545	1362553080	Fiat
19-325545	1362554080	Fiat
19-325545	1362558080	Fiat
19-325545	1362559080	Fiat
19-325545	1362560080	Fiat
19-325545	1362577080	Fiat
19-325545	1368970080	Fiat
19-326986	1355822080	Fiat
19-326986	1355823080	Fiat
19-326986	1355824080	Fiat
19-326986	1355826080	Fiat
19-326986	1355828080	Fiat
19-326986	1356866080	Fiat
19-326986	1356966080	Fiat
19-326986	1357402080	Fiat
19-326986	1357763080	Fiat
19-326986	1361278080	Fiat
19-326986	1362551080	Fiat
19-326986	1362557080	Fiat
19-326986	1362578080	Fiat
19-326986	1362579080	Fiat
19-326986	1369848080	Fiat
19-326986	1369851080	Fiat
22-183415	50707000	Fiat
22-183415	50707078	Fiat
22-183415	50707700	Fiat
22-183415	50708386	Fiat
22-184238	2E0 413 023 AM	VAG
22-184238	2E0 413 023 AR	VAG
22-184238	2E3 413 023	VAG
22-184238	906 320 44 30	MB
22-184238	906 320 45 30	MB
22-184238	906 320 61 30	MB
22-184238	906 320 62 30	MB
22-184238	906 320 63 30	MB
22-184238	906 320 67 30	MB

BILSTEIN	OE	Fabricante
22-184238	906 320 74 30	MB
22-184238	A 906 320 44 30	MB
22-184238	A 906 320 45 30	MB
22-184238	A 906 320 61 30	MB
22-184238	A 906 320 62 30	MB
22-184238	A 906 320 63 30	MB
22-184238	A 906 320 67 30	MB
22-184238	A 906 320 74 30	MB
22-184245	2E0 413 023 AJ	VAG
22-184245	2E0 413 023 AS	VAG
22-184245	2E3 413 023 A	VAG
22-184245	906 320 04 33	MB
22-184245	906 320 06 33	MB
22-184245	906 320 10 33	MB
22-184245	906 320 11 33	MB
22-184245	906 320 46 30	MB
22-184245	906 320 47 30	MB
22-184245	906 320 57 30	MB
22-184245	906 320 64 30	MB
22-184245	906 320 65 30	MB
22-184245	906 320 70 30	MB
22-184245	906 320 71 30	MB
22-184245	906 320 74 30	MB
22-184245	906 320 75 30	MB
22-184245	906 320 76 30	MB
22-184245	906 320 80 30	MB
22-184245	A 906 320 04 33	MB
22-184245	A 906 320 06 33	MB
22-184245	A 906 320 10 33	MB
22-184245	A 906 320 11 33	MB
22-184245	A 906 320 46 30	MB
22-184245	A 906 320 47 30	MB
22-184245	A 906 320 57 30	MB
22-184245	A 906 320 64 30	MB
22-184245	A 906 320 65 30	MB
22-184245	A 906 320 70 30	MB
22-184245	A 906 320 71 30	MB
22-184245	A 906 320 74 30	MB
22-184245	A 906 320 75 30	MB
22-184245	A 906 320 76 30	MB
22-184245	A 906 320 80 30	MB
22-196682	50707867	Fiat
22-196682	50707946	Fiat
22-196682	50708439	Fiat
22-196682	50708609	Fiat
22-196682	5202 ZK	PSA
22-196682	5202 ZL	PSA
22-196682	5208 55	PSA
22-196682	5208 L4	PSA
22-196682	5208 L5	PSA
22-285959	906 320 13 33	MB
22-285959	906 320 14 33	MB
22-310194	907 320 51 01	MB
22-310194	907 320 52 01	MB
22-310194	907 320 53 01	MB
22-310194	907 320 55 01	MB
22-310194	907 320 58 01	MB
22-310194	907 320 59 01	MB
22-310194	907 320 60 01	MB
22-310194	A 907 320 51 01	MB
22-310194	A 907 320 52 01	MB
22-310194	A 907 320 53 01	MB
22-310194	A 907 320 55 01	MB
22-310194	A 907 320 58 01	MB
22-310194	A 907 320 59 01	MB
22-310194	A 907 320 60 01	MB
22-314161	906 320 13 33	MB
22-314161	906 320 14 33	MB
22-314161	A 906 320 13 33	MB
22-314161	A 906 320 14 33	MB
22-314345	907 320 57 01	MB
22-314345	A 907 320 57 01	MB
22-325488	50707078	Fiat
22-325488	50707700	Fiat
22-325488	50708386	Fiat
22-325525	50707867	Fiat
22-325525	50707946	Fiat
22-325525	50708439	Fiat
22-325525	50708609	Fiat
22-325525	5202 ZK	PSA
22-325525	5202 ZL	PSA
22-325525	5208 55	PSA
22-325525	5208 L4	PSA
22-325525	5208 L5	PSA
22-329684	910 320 00 01	MB
22-329684	910 320 80 00	MB
22-329684	910 320 98 00	MB
22-329684	A 910 320 00 01	MB
22-329684	A910 320 80 00	MB

BILSTEIN	OE	Fabricante
22-329684	A910 320 98 00	MB
22-329691	910 320 98 00	MB
22-334329	906 320 13 33	MB
22-334329	906 320 14 33	MB
23-325500	50707078	Fiat
23-325500	50707700	Fiat
23-325500	50708386	Fiat
23-325531	50707867	Fiat
23-325531	50707946	Fiat
23-325531	50708439	Fiat
23-325531	50708609	Fiat
23-325531	5202 ZK	PSA
23-325531	5202 ZL	PSA
23-325531	5208 55	PSA
23-325531	5208 L4	PSA
23-325531	5208 L5	PSA
24-314350	907 320 43 01	MB
24-314350	A 907 320 43 01	MB
24-322393	907 320 27 00	MB
24-322393	907 320 29 01	MB
24-322393	907 320 35 00	MB
24-322393	A 907 320 35 00	MB
24-329712	910 326 30 00	MB
24-329712	A 910 326 30 00	MB
24-334341	906 320 23 31	MB
24-334341	906 326 13 00	MB
24-334341	906 326 18 00	MB
25-329445	907 320 43 01	MB
25-329445	A 907 320 43 01	MB
25-334357	906 320 23 31	MB
25-334357	906 326 13 00	MB
25-334357	906 326 18 00	MB
25-336078	1352281080	Fiat
25-336078	1355821080	Fiat
25-336078	1355827080	Fiat
25-336078	1355829080	Fiat
25-336078	1355830080	Fiat
25-336078	1355930080	Fiat
25-336078	1356967080	Fiat
25-336078	1357401080	Fiat
25-336078	1357467080	Fiat
25-336078	1357469080	Fiat
25-336078	1362546080	Fiat
25-336078	1362547080	Fiat
25-336078	1362548080	Fiat
25-336078	1362549080	Fiat
25-336078	1362553080	Fiat
25-336078	1362554080	Fiat
25-336078	1362558080	Fiat
25-336078	1362559080	Fiat
25-336078	1362560080	Fiat
25-336078	1362577080	Fiat
25-336078	1368970080	Fiat

# LISTA COMPARATIVA



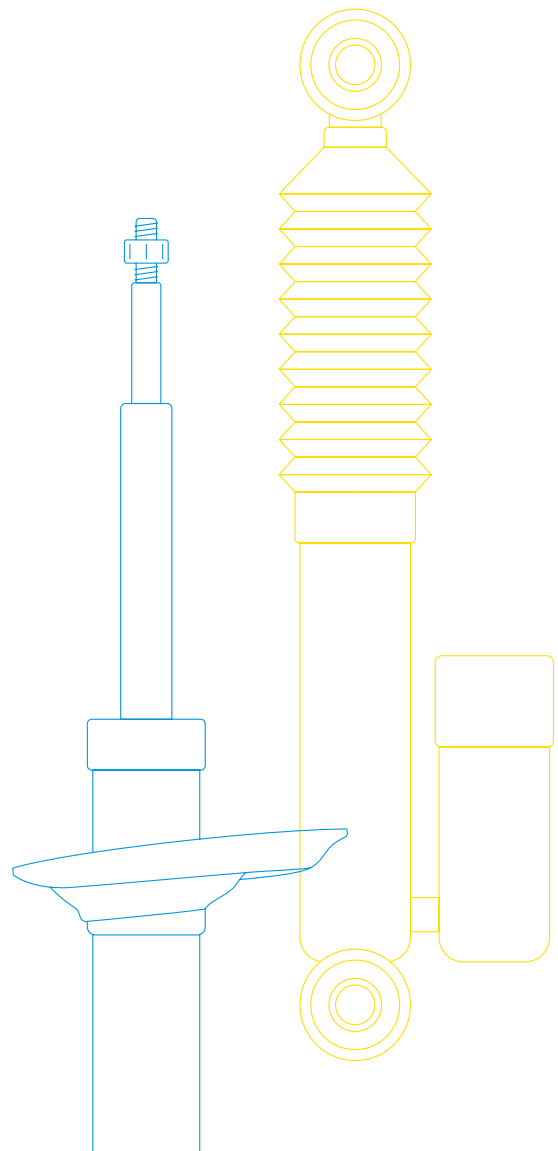

OE	Fabricante	BILSTEIN
95514729	PSA	10-309490
8201323922	PSA	10-309490
50705220	Fiat	11-299370
50706737	Fiat	11-299370
93501847	Fiat	11-299370
5033E6	PSA	11-299370
5033A6	PSA	11-299370
5033A7	PSA	11-299370
5033A9	PSA	11-299370
2E0 413 175 A	VAG	11-301066
2E0 413 175 B	VAG	11-301066
906 323 01 92	MB	11-301066
906 323 02 92	MB	11-301066
A 906 323 01 92	MB	11-301066
A 906 323 02 92	MB	11-301066
13507 88080	Fiat	12-228676
5031.79	PSA	12-228676
5038.28	PSA	12-228676
5038.E2	PSA	12-228676
5038.F4	PSA	12-228676
94050 31799	Fiat	12-228676
13507 89080	Fiat	12-228683
5031.78	PSA	12-228683
5038.29	PSA	12-228683
5038.E3	PSA	12-228683
5038.F3	PSA	12-228683
94050 31789	Fiat	12-228683
2E0 407 181 C	VAG	12-248599
2E0 407 181 D	VAG	12-248599
906 323 05 20	MB	12-248599
A 906 323 05 20	MB	12-248599
1345897080	Fiat	12-296392
1620298580	PSA	12-296392
5038-E3	PSA	12-296392
1345896080	Fiat	12-296408
1620298580	PSA	12-296408
5038-E2	PSA	12-296408
2E0 513 029 B	VAG	19-169279
906 320 01 31	MB	19-169279
906 320 02 31	MB	19-169279
906 320 09 31	MB	19-169279
A 906 320 01 31	MB	19-169279
A 906 320 02 31	MB	19-169279
A 906 320 09 31	MB	19-169279
2E 513 029	VAG	19-171579
2E 513 029 B	VAG	19-171579
2E 513 029 F	VAG	19-171579
2E 513 029 J	VAG	19-171579
2E 513 029 L	VAG	19-171579
2E0 513 029 AD	VAG	19-171579
906 320 00 31	MB	19-171579
906 320 07 31	MB	19-171579
A 906 320 00 31	MB	19-171579
A 906 320 07 31	MB	19-171579
1355825080	Fiat	19-183398
1355831080	Fiat	19-183398
1357468080	Fiat	19-183398
1357470080	Fiat	19-183398
1359217080	Fiat	19-183398
1359219080	Fiat	19-183398
1362550080	Fiat	19-183398
1362552080	Fiat	19-183398
1362559080	Fiat	19-183398
1362561080	Fiat	19-183398
1362880080	Fiat	19-183398
1355822080	Fiat	19-226781
1355823080	Fiat	19-226781
1355824080	Fiat	19-226781
1355826080	Fiat	19-226781
1355828080	Fiat	19-226781
1356866080	Fiat	19-226781
1356966080	Fiat	19-226781
1357402080	Fiat	19-226781
1357763080	Fiat	19-226781
1361278080	Fiat	19-226781
1362551080	Fiat	19-226781
1362557080	Fiat	19-226781
1362578080	Fiat	19-226781
1362579080	Fiat	19-226781
1369848080	Fiat	19-226781
1369851080	Fiat	19-226781
1352281080	Fiat	19-226798
1355821080	Fiat	19-226798
1355827080	Fiat	19-226798
1355829080	Fiat	19-226798
1355830080	Fiat	19-226798
1355930080	Fiat	19-226798
1355930080	Fiat	19-226798
1356967080	Fiat	19-226798
1357401080	Fiat	19-226798



OE	Fabricante	BILSTEIN
1357467080	Fiat	19-226798
1357469080	Fiat	19-226798
1362546080	Fiat	19-226798
1362547080	Fiat	19-226798
1362548080	Fiat	19-226798
1362549080	Fiat	19-226798
1362553080	Fiat	19-226798
1362554080	Fiat	19-226798
1362558080	Fiat	19-226798
1362560080	Fiat	19-226798
1362577080	Fiat	19-226798
1368970080	Fiat	19-226798
907 320 20 00	MB	19-310206
907 320 25 00	MB	19-310206
907 320 28 00	MB	19-310206
907 320 29 00	MB	19-310206
907 320 29 01	MB	19-310206
A 907 320 20 00	MB	19-310206
A 907 320 25 00	MB	19-310206
A 907 320 28 00	MB	19-310206
A 907 320 29 00	MB	19-310206
A 907 320 29 01	MB	19-310206
907 320 43 01	MB	19-314181
A 907 320 43 01	MB	19-314181
907 320 35 00	MB	19-314198
907 326 00 00	MB	19-314198
A 907 320 35 00	MB	19-314198
A 907 326 00 00	MB	19-314198
1355825080	Fiat	19-325491
1355831080	Fiat	19-325491
1357468080	Fiat	19-325491
1357470080	Fiat	19-325491
1359217080	Fiat	19-325491
1359219080	Fiat	19-325491
1362550080	Fiat	19-325491
1362552080	Fiat	19-325491
1362559080	Fiat	19-325491
1362561080	Fiat	19-325491
1362880080	Fiat	19-325491
1352281080	Fiat	19-325545
1355821080	Fiat	19-325545
1355827080	Fiat	19-325545
1355829080	Fiat	19-325545
1355830080	Fiat	19-325545
1355930080	Fiat	19-325545
1356967080	Fiat	19-325545
1357401080	Fiat	19-325545
1357467080	Fiat	19-325545
1357469080	Fiat	19-325545
1362546080	Fiat	19-325545
1362547080	Fiat	19-325545
1362548080	Fiat	19-325545
1362549080	Fiat	19-325545
1362553080	Fiat	19-325545
1362554080	Fiat	19-325545
1362558080	Fiat	19-325545
1362559080	Fiat	19-325545
1362560080	Fiat	19-325545
1362577080	Fiat	19-325545
1368970080	Fiat	19-325545
1355822080	Fiat	19-326986
1355823080	Fiat	19-326986
1355824080	Fiat	19-326986
1355826080	Fiat	19-326986
1355828080	Fiat	19-326986
1356866080	Fiat	19-326986
1356966080	Fiat	19-326986
1357402080	Fiat	19-326986
1357763080	Fiat	19-326986
1361278080	Fiat	19-326986
1362551080	Fiat	19-326986
1362557080	Fiat	19-326986
1362578080	Fiat	19-326986
1362579080	Fiat	19-326986
1369848080	Fiat	19-326986
1369851080	Fiat	19-326986
50707000	Fiat	22-183415
50707078	Fiat	22-183415
50707700	Fiat	22-183415
50708386	Fiat	22-183415
2E0 413 023 AM	VAG	22-184238
2E0 413 023 AR	VAG	22-184238
2E3 413 023	VAG	22-184238
906 320 44 30	MB	22-184238
906 320 45 30	MB	22-184238
906 320 61 30	MB	22-184238
906 320 62 30	MB	22-184238
906 320 63 30	MB	22-184238
906 320 67 30	MB	22-184238



OE	Fabricante	BILSTEIN
906 320 74 30	MB	22-184238
A 906 320 44 30	MB	22-184238
A 906 320 45 30	MB	22-184238
A 906 320 61 30	MB	22-184238
A 906 320 62 30	MB	22-184238
A 906 320 63 30	MB	22-184238
A 906 320 67 30	MB	22-184238
A 906 320 74 30	MB	22-184238
2E0 413 023 AJ	VAG	22-184245
2E0 413 023 AS	VAG	22-184245
2E3 413 023 A	VAG	22-184245
906 320 04 33	MB	22-184245
906 320 06 33	MB	22-184245
906 320 10 33	MB	22-184245
906 320 11 33	MB	22-184245
906 320 46 30	MB	22-184245
906 320 47 30	MB	22-184245
906 320 57 30	MB	22-184245
906 320 64 30	MB	22-184245
906 320 65 30	MB	22-184245
906 320 70 30	MB	22-184245
906 320 71 30	MB	22-184245
906 320 74 30	MB	22-184245
906 320 75 30	MB	22-184245
906 320 76 30	MB	22-184245
906 320 80 30	MB	22-184245
A 906 320 04 33	MB	22-184245
A 906 320 06 33	MB	22-184245
A 906 320 10 33	MB	22-184245
A 906 320 11 33	MB	22-184245
A 906 320 46 30	MB	22-184245
A 906 320 47 30	MB	22-184245
A 906 320 57 30	MB	22-184245
A 906 320 64 30	MB	22-184245
A 906 320 65 30	MB	22-184245
A 906 320 70 30	MB	22-184245
A 906 320 71 30	MB	22-184245
A 906 320 74 30	MB	22-184245
A 906 320 75 30	MB	22-184245
A 906 320 76 30	MB	22-184245
A 906 320 80 30	MB	22-184245
50707867	Fiat	22-196682
50707946	Fiat	22-196682
50708439	Fiat	22-196682
50708609	Fiat	22-196682
5202 ZK	PSA	22-196682
5202 ZL	PSA	22-196682
5208 55	PSA	22-196682
5208 L4	PSA	22-196682
5208 L5	PSA	22-196682
906 320 13 33	MB	22-285959
906 320 14 33	MB	22-285959
907 320 51 01	MB	22-310194
907 320 52 01	MB	22-310194
907 320 53 01	MB	22-310194
907 320 55 01	MB	22-310194
907 320 58 01	MB	22-310194
907 320 59 01	MB	22-310194
907 320 60 01	MB	22-310194
A 907 320 51 01	MB	22-310194
A 907 320 52 01	MB	22-310194
A 907 320 53 01	MB	22-310194
A 907 320 55 01	MB	22-310194
A 907 320 58 01	MB	22-310194
A 907 320 59 01	MB	22-310194
A 907 320 60 01	MB	22-310194
906 320 13 33	MB	22-314161
906 320 14 33	MB	22-314161
A 906 320 13 33	MB	22-314161
A 906 320 14 33	MB	22-314161
907 320 57 01	MB	22-314345
A 907 320 57 01	MB	22-314345
50707078	Fiat	22-325488
50707700	Fiat	22-325488
50708386	Fiat	22-325488
50707867	Fiat	22-325525
50707946	Fiat	22-325525
50708439	Fiat	22-325525
50708609	Fiat	22-325525
5202 ZK	PSA	22-325525
5202 ZL	PSA	22-325525
5208 55	PSA	22-325525
5208 L4	PSA	22-325525
5208 L5	PSA	22-325525
910 320 00 01	MB	22-329684
910 320 80 00	MB	22-329684
910 320 98 00	MB	22-329684
A 910 320 00 01	MB	22-329684
A910 320 80 00	MB	22-329684

OE	Fabricante	BILSTEIN
A910 320 98 00	MB	22-329684
910 320 98 00	MB	22-329691
906 320 13 33	MB	22-334329
906 320 14 33	MB	22-334329
50707078	Fiat	23-325500
50707700	Fiat	23-325500
50708386	Fiat	23-325500
50707867	Fiat	23-325531
50707946	Fiat	23-325531
50708439	Fiat	23-325531
50708609	Fiat	23-325531
5202 ZK	PSA	23-325531
5202 ZL	PSA	23-325531
5208 55	PSA	23-325531
5208 L4	PSA	23-325531
5208 L5	PSA	23-325531
907 320 43 01	MB	24-314350
A 907 320 43 01	MB	24-314350
907 320 27 00	MB	24-322393
907 320 29 01	MB	24-322393
907 320 35 00	MB	24-322393
A 907 320 35 00	MB	24-322393
910 326 30 00	MB	24-329712
A 910 326 30 00	MB	24-329712
906 320 23 31	MB	24-334341
906 326 13 00	MB	24-334341
906 326 18 00	MB	24-334341
907 320 43 01	MB	25-329445
A 907 320 43 01	MB	25-329445
906 320 23 31	MB	25-334357
906 326 13 00	MB	25-334357
906 326 18 00	MB	25-334357
1352281080	Fiat	25-336078
1355821080	Fiat	25-336078
1355827080	Fiat	25-336078
1355829080	Fiat	25-336078
1355830080	Fiat	25-336078
1355930080	Fiat	25-336078
1356967080	Fiat	25-336078
1357401080	Fiat	25-336078
1357467080	Fiat	25-336078
1357469080	Fiat	25-336078
1362546080	Fiat	25-336078
1362547080	Fiat	25-336078
1362548080	Fiat	25-336078
1362549080	Fiat	25-336078
1362553080	Fiat	25-336078
1362554080	Fiat	25-336078
1362558080	Fiat	25-336078
1362559080	Fiat	25-336078
1362560080	Fiat	25-336078
1362577080	Fiat	25-336078
1368970080	Fiat	25-336078

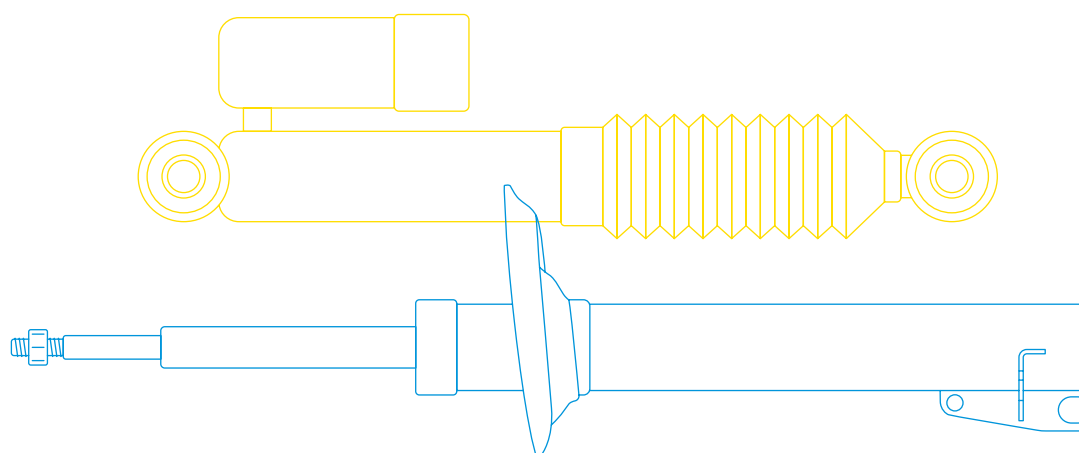






Aquí encontrará detalles sobre el programa BILSTEIN Camper y documentos para descargar.

[camper.bilstein.com/es/](https://camper.bilstein.com/es/)



# BILSTEIN

**thyssenkrupp Bilstein GmbH**  
August-Bilstein-Straße 4  
58256 Ennepetal (Alemania)

[bilstein.com](https://bilstein.com)