

BILSTEIN



WYCIĄG Z KATALOGU

AMORTYZATORY DO KAMPERÓW



SPIS TREŚCI

Legenda	3
CITROËN	4
FIAT	7
MERCEDES-BENZ	12
OPEL	16
PEUGEOT	19
VAUXHALL	22
Lista referencyjna	27

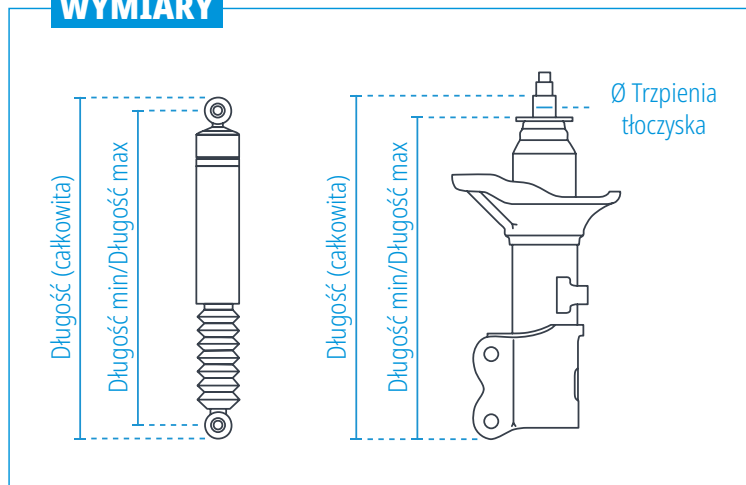
NASZE ZASTOSOWANIA W SKRÓCIE

Aktualnie dostępny asortyment amortyzatorów BILSTEIN B1 - B6 do kamperów obejmuje rozwiązania przeznaczone do modeli Citroëna, Fiata i Peugeota.

POMOC WE WŁAŚCIWEJ IDENTYFIKACJI.

Poniżej można znaleźć wszystkie istotne informacje konieczne do identyfikacji części oraz ważne, szczegółowe instrukcje montażu. W celu dobrania produktu BILSTEIN przeznaczonego do Twojego pojazdu prosimy posłużyć się poniższym wyciągiem z katalogu. To jedyny sposób dobrania dla Waszych klientów optymalnego zamiennika rozwiązań seryjnych.

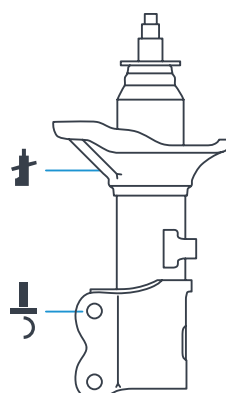
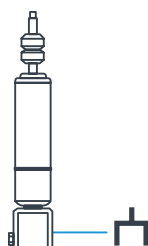
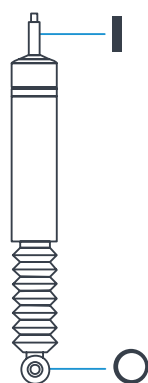
WYMIARY



Marka i model pojazdu		Oś przednia	Oś tylna	Uwagi/Nr OE
FIAT DUCATO Blaszak / Podwozie / Zawieszenie (250_)				
B4 DMC	115 Multijet 2,0 D, 120 Multijet 2,2 D, 140 Multijet 2,2 D, 160 Multijet 2,2 D, 180 Multijet 2,2 D, 100 Multijet 2,2 D, 110 Multijet 2,3 D, 120 Multijet 2,3 D, 130 Multijet 2,3 D,	22-183415 11-299370	19-183398	Zawieszenie standardowe; Model: lekki 28 – 35 Oś przednia: Średnica trzpienia tłoczyska 25 mm; Dł. min: 501 mm; Dł. max: 687 mm; dla nr. OE: 50707078; dla nr. OE: 50707000; dla nr. OE: 50708386; z zawieszeniem na sprężynach
07/06	74-132 kW			
Grupa produktów	Rok produkcji	Silnik	Numer referencji (do zamówienia)	Numer części
				W przygotowaniu














LEGENDA













- Trzpień/sworzeń
- Tuleja mocująca
- Jarzmo/widelki
- Zawlecza
- Kolumna McPhersona
- Wersja specjalna


















- Mocowanie górne
- Mocowanie dolne
- Lewy przód
- Prawy przód
- Lewy tył
- Prawy tył
- Góra
- Tył





- Akcesoria
- Amortyzator układu kierowniczego
- VA** Oś przednia
- HA** Oś tylna











			
CITROËN			
CITROËN JUMPER Skrzynia			
B1	2.0 BlueHDi 110, 2.0 BlueHDi 130, 2.0 BlueHDi 160, 2.2 BlueHDi 120, 2.2 BlueHDi 140, 2.2 BlueHDi 165, 2.2 HDi 100, 2.2 HDi 110, 2.2 HDi 120, 2.2 HDi 130, 2.2 HDi 150, 3.0 HDi 145, 3.0 HDi 155, 3.0 HDi 160, 3.0 HDi 180 04/06 - / 74 - 130 kW	11-299370 	Typ modelu Light 28-35 Oś przednia: średnica tłoczyska [mm] 25mm; dla pojazdów z zawieszeniem ze sprężynami śrubowymi
B1	2.0 BlueHDi 110, 2.0 BlueHDi 130, 2.0 BlueHDi 160, 2.2 BlueHDi 120, 2.2 BlueHDi 140, 2.2 BlueHDi 165, 2.2 HDi 100, 2.2 HDi 110, 2.2 HDi 120, 2.2 HDi 130, 2.2 HDi 150, 3.0 HDi 145, 3.0 HDi 155, 3.0 HDi 160, 3.0 HDi 180 04/06 - / 74 - 130 kW	12-296392  12-296408 	Oś przednia: 12-296408; 12-296392
B4	2.0 BlueHDi 110, 2.0 BlueHDi 130, 2.0 BlueHDi 160, 2.2 BlueHDi 120, 2.2 BlueHDi 140, 2.2 BlueHDi 165, 2.2 HDi 100, 2.2 HDi 110, 2.2 HDi 120, 2.2 HDi 130, 2.2 HDi 150, 3.0 HDi 145, 3.0 HDi 155, 3.0 HDi 160, 3.0 HDi 180 04/06 - / 74 - 130 kW	22-183415 	Typ modelu Light 28-35; dla pojazdów z zawieszeniem standardowym Oś przednia: średnica tłoczyska [mm] 25mm; Długość 1 [mm] 501; Długość 2 [mm] 687; dla numeru OE 50707078; dla numeru OE 50707000; dla numeru OE 50708386; dla pojazdów z zawieszeniem ze sprężynami śrubowymi
B4	2.0 BlueHDi 110, 2.0 BlueHDi 130, 2.0 BlueHDi 160, 2.2 BlueHDi 120, 2.2 BlueHDi 140, 2.2 BlueHDi 165, 2.2 HDi 100, 2.2 HDi 110, 2.2 HDi 120, 2.2 HDi 130, 2.2 HDi 150, 3.0 HDi 145, 3.0 HDi 155, 3.0 HDi 160, 3.0 HDi 180 04/06 - / 74 - 130 kW	22-196682 	Typ modelu Heavy 35-40; dla pojazdów z zawieszeniem standardowym Oś przednia: średnica tłoczyska [mm] 28mm; Długość 1 [mm] 495; Długość 2 [mm] 662; dla numeru OE 50707867; dla numeru OE 50707946; dla numeru OE 50708439; dla numeru OE 507086609; dla pojazdów z zawieszeniem ze sprężynami śrubowymi; Długość [mm] 751
B4	2.0 BlueHDi 110, 2.0 BlueHDi 130, 2.0 BlueHDi 160, 2.2 BlueHDi 120, 2.2 BlueHDi 140, 2.2 BlueHDi 165, 2.2 HDi 100, 2.2 HDi 110, 2.2 HDi 120, 2.2 HDi 130, 2.2 HDi 150, 3.0 HDi 145, 3.0 HDi 155, 3.0 HDi 160, 3.0 HDi 180 04/06 - / 74 - 130 kW		19-183398 
B4	2.0 BlueHDi 110, 2.0 BlueHDi 130, 2.0 BlueHDi 160, 2.2 BlueHDi 120, 2.2 BlueHDi 140, 2.2 BlueHDi 165, 2.2 HDi 100, 2.2 HDi 110, 2.2 HDi 120, 2.2 HDi 130, 2.2 HDi 150, 3.0 HDi 145, 3.0 HDi 155, 3.0 HDi 160, 3.0 HDi 180 04/06 - / 74 - 130 kW		19-226798 
B4	2.0 BlueHDi 110, 2.0 BlueHDi 130, 2.0 BlueHDi 160, 2.2 BlueHDi 120, 2.2 BlueHDi 140, 2.2 BlueHDi 165, 2.2 HDi 100, 2.2 HDi 110, 2.2 HDi 120, 2.2 HDi 130, 2.2 HDi 150, 3.0 HDi 145, 3.0 HDi 155, 3.0 HDi 160, 3.0 HDi 180 04/06 - / 74 - 130 kW		19-226781 
B6	2.0 BlueHDi 110, 2.0 BlueHDi 130, 2.0 BlueHDi 160, 2.2 BlueHDi 120, 2.2 BlueHDi 140, 2.2 BlueHDi 165, 2.2 HDi 100, 2.2 HDi 110, 2.2 HDi 120, 2.2 HDi 130, 2.2 HDi 150, 3.0 HDi 145, 3.0 HDi 155, 3.0 HDi 160, 3.0 HDi 180 04/06 - / 74 - 130 kW	22-325488 	dla pojazdów z zawieszeniem standardowym; Typ modelu Camper; Typ modelu Light 28-35 Oś przednia: średnica tłoczyska [mm] 25mm; Długość 1 [mm] 501; Długość 2 [mm] 687; dla numeru OE 50707078; dla numeru OE 50707000; dla numeru OE 50708386; dla pojazdów z zawieszeniem ze sprężynami śrubowymi; Długość [mm] 776
B6	2.0 BlueHDi 110, 2.0 BlueHDi 130, 2.0 BlueHDi 160, 2.2 BlueHDi 120, 2.2 BlueHDi 140, 2.2 BlueHDi 165, 2.2 HDi 100, 2.2 HDi 110, 2.2 HDi 120, 2.2 HDi 130, 2.2 HDi 150, 3.0 HDi 145, 3.0 HDi 155, 3.0 HDi 160, 3.0 HDi 180 04/06 - / 74 - 130 kW	22-325525 	Typ modelu Heavy 35-40; dla pojazdów z zawieszeniem standardowym; Typ modelu Camper Oś przednia: średnica tłoczyska [mm] 28mm; Długość 1 [mm] 495; Długość 2 [mm] 662; dla numeru OE 50707867; dla numeru OE 50707946; dla numeru OE 50708439; dla numeru OE 507086609; dla pojazdów z zawieszeniem ze sprężynami śrubowymi; Długość [mm] 751












			
CITROËN			
CITROËN JUMPER Skrzynia			
B6	2.0 BlueHDi 110, 2.0 BlueHDi 130, 2.0 BlueHDi 160, 2.2 BlueHDi 120, 2.2 BlueHDi 140, 2.2 BlueHDi 165, 2.2 HDi 100, 2.2 HDi 110, 2.2 HDi 120, 2.2 HDi 130, 2.2 HDi 150, 3.0 HDi 145, 3.0 HDi 155, 3.0 HDi 160, 3.0 HDi 180 04/06 - / 74 - 130 kW		19-325545 
			Typ modelu Camper Oś tylna: Długość 1 [mm] 293; Długość 2 [mm] 439; Długość [mm] 485; dla numeru OE 1352281080; dla numeru OE 1355821080; dla numeru OE 1355827080; dla numeru OE 1355829080; dla numeru OE 1355930080; dla numeru OE 1356967080; dla numeru OE 1357401080; dla numeru OE 1357469080; dla numeru OE 1362546080; dla numeru OE 1362547080; dla numeru OE 1362548080; dla numeru OE 1362549080; dla numeru OE 1362553080; dla numeru OE 1362554080; dla numeru OE 1362558080; dla numeru OE 1362560080; dla numeru OE 1362577080; dla numeru OE 1368970080; dla pojazdów z zawieszeniem na resorach piórowych; dla numeru OE 1362559080; dla numeru OE 1355830080
B6	2.0 BlueHDi 110, 2.0 BlueHDi 130, 2.0 BlueHDi 160, 2.2 BlueHDi 120, 2.2 BlueHDi 140, 2.2 BlueHDi 165, 2.2 HDi 100, 2.2 HDi 110, 2.2 HDi 120, 2.2 HDi 130, 2.2 HDi 150, 3.0 HDi 145, 3.0 HDi 155, 3.0 HDi 160, 3.0 HDi 180 04/06 - / 74 - 130 kW		19-326986 
			Typ modelu Camper Oś tylna: Długość 1 [mm] 315; Długość 2 [mm] 476; Długość [mm] 522; dla numeru OE 1355822080; dla numeru OE 1355823080; dla numeru OE 1355824080; dla numeru OE 1355826080; dla numeru OE 1355828080; dla numeru OE 1356866080; dla numeru OE 1356966080; dla numeru OE 1357402080; dla numeru OE 1357763080; dla numeru OE 1361278080; dla numeru OE 1362551080; dla numeru OE 1362557080; dla numeru OE 1362578080; dla numeru OE 1362579080; dla numeru OE 1369848080; dla numeru OE 1369851080; dla pojazdów z zawieszeniem na resorach piórowych
B6	2.0 BlueHDi 110, 2.0 BlueHDi 130, 2.0 BlueHDi 160, 2.2 BlueHDi 120, 2.2 BlueHDi 140, 2.2 BlueHDi 165, 2.2 HDi 100, 2.2 HDi 110, 2.2 HDi 120, 2.2 HDi 130, 2.2 HDi 150, 3.0 HDi 145, 3.0 HDi 155, 3.0 HDi 160, 3.0 HDi 180 04/06 - / 74 - 130 kW		19-325491 
			dla pojazdów z zawieszeniem standardowym; Typ modelu Camper Oś tylna: Długość 2 [mm] 418; Długość 1 [mm] 283; Długość [mm] 463; dla numeru OE 1355825080; dla numeru OE 1355831080; dla numeru OE 1357468080; dla numeru OE 1357470080; dla numeru OE 1359217080; dla numeru OE 1359219080; dla numeru OE 1362550080; dla numeru OE 1362552080; dla numeru OE 1362559080; dla numeru OE 1362561080; dla numeru OE 1362880080; dla pojazdów z zawieszeniem na resorach piórowych
B6 DMC	2.0 BlueHDi 110, 2.0 BlueHDi 130, 2.0 BlueHDi 160, 2.2 BlueHDi 120, 2.2 BlueHDi 140, 2.2 BlueHDi 165, 2.2 HDi 100, 2.2 HDi 110, 2.2 HDi 120, 2.2 HDi 130, 2.2 HDi 150, 3.0 HDi 145, 3.0 HDi 155, 3.0 HDi 160, 3.0 HDi 180 04/06 - / 74 - 130 kW	23-325500 	
			dla pojazdów z zawieszeniem standardowym; Typ modelu Camper Advanced; Typ modelu Light 28-35 Oś przednia: średnica tłoczyska [mm] 25mm; Długość 1 [mm] 501; Długość 2 [mm] 687; dla numeru OE 50707078; dla numeru OE 50707000; dla numeru OE 50708386; dla pojazdów z zawieszeniem ze sprężynami śrubowymi; Długość [mm] 777
B6 DMC	2.0 BlueHDi 110, 2.0 BlueHDi 130, 2.0 BlueHDi 160, 2.2 BlueHDi 120, 2.2 BlueHDi 140, 2.2 BlueHDi 165, 2.2 HDi 100, 2.2 HDi 110, 2.2 HDi 120, 2.2 HDi 130, 2.2 HDi 150, 3.0 HDi 145, 3.0 HDi 155, 3.0 HDi 160, 3.0 HDi 180 04/06 - / 74 - 130 kW	23-325531 	
			dla pojazdów z zawieszeniem standardowym; Typ modelu Camper Advanced; Typ modelu Heavy 35-40 Oś przednia: średnica tłoczyska [mm] 28mm; Długość 1 [mm] 495; Długość 2 [mm] 662; dla numeru OE 50707867; dla numeru OE 50707946; dla numeru OE 50708439; dla numeru OE 507086609; dla pojazdów z zawieszeniem ze sprężynami śrubowymi; Długość [mm] 751
B6 DMC	2.0 BlueHDi 110, 2.0 BlueHDi 130, 2.0 BlueHDi 160, 2.2 BlueHDi 120, 2.2 BlueHDi 140, 2.2 BlueHDi 165, 2.2 HDi 100, 2.2 HDi 110, 2.2 HDi 120, 2.2 HDi 130, 2.2 HDi 150, 3.0 HDi 145, 3.0 HDi 155, 3.0 HDi 160, 3.0 HDi 180 04/06 - / 74 - 130 kW		25-336078 
			dla pojazdów z zawieszeniem standardowym; Typ modelu Camper Advanced Oś tylna: Długość 1 [mm] 293; Długość 2 [mm] 439; Długość [mm] 485; dla numeru OE 1368970080; dla numeru OE 1362577080; dla numeru OE 1362560080; dla numeru OE 1362559080; dla numeru OE 1362558080; dla numeru OE 1362554080; dla numeru OE 1362553080; dla numeru OE 1362549080; dla numeru OE 1362548080; dla numeru OE 1362547080; dla numeru OE 1362546080; dla numeru OE 1357469080; dla numeru OE 1357401080; dla numeru OE 1356967080; dla numeru OE 1355830080; dla numeru OE 1355829080; dla numeru OE 1355827080; dla numeru OE 1355821080; dla numeru OE 1352281080; dla pojazdów z zawieszeniem na resorach piórowych; dla numeru OE 1355930080
CITROËN JUMPER Platforma / podwozie			
B1	2.0 BlueHDi 110, 2.0 BlueHDi 130, 2.0 BlueHDi 160, 2.2 BlueHDi 120, 2.2 BlueHDi 140, 2.2 BlueHDi 165, 2.2 HDi 100, 2.2 HDi 110, 2.2 HDi 120, 2.2 HDi 130, 2.2 HDi 150, 3.0 HDi 145, 3.0 HDi 160, 3.0 HDi 180 04/06 - / 74 - 130 kW	11-299370 	
			Typ modelu Light 28-35 Oś przednia: średnica tłoczyska [mm] 25mm; dla pojazdów z zawieszeniem ze sprężynami śrubowymi
B1	2.0 BlueHDi 110, 2.0 BlueHDi 130, 2.0 BlueHDi 160, 2.2 BlueHDi 120, 2.2 BlueHDi 140, 2.2 BlueHDi 165, 2.2 HDi 100, 2.2 HDi 110, 2.2 HDi 120, 2.2 HDi 130, 2.2 HDi 150, 3.0 HDi 145, 3.0 HDi 160, 3.0 HDi 180 04/06 - / 74 - 130 kW	12-296392  12-296408 	
			Oś przednia: 12-296408; 12-296392












				
CITROËN				
CITROËN JUMPER Platforma / podwozie				
B4	2.0 BlueHDi 110, 2.0 BlueHDi 130, 2.0 BlueHDi 160, 2.2 BlueHDi 120, 2.2 BlueHDi 140, 2.2 BlueHDi 165, 2.2 HDi 100, 2.2 HDi 110, 2.2 HDi 120, 2.2 HDi 130, 2.2 HDi 150, 3.0 HDi 145, 3.0 HDi 160, 3.0 HDi 180 04/06 - / 74 - 130 kW	22-183415	19-183398 	Typ modelu Light 11-15 Q; dla pojazdów z zawieszeniem standardowym Oś przednia: średnica łożyska [mm] 25mm; Długość 1 [mm] 501; Długość 2 [mm] 687; dla numeru OE 50707078; dla numeru OE 50707000; dla numeru OE 50708386; dla pojazdów z zawieszeniem ze sprężynami śrubowymi Oś tylna: Długość 1 [mm] 282; Długość 2 [mm] 417; Długość [mm] 463; dla numeru OE 1355825080; dla numeru OE 1355831080; dla numeru OE 1357468080; dla numeru OE 1357470080; dla numeru OE 1359217080; dla numeru OE 1359219080; dla numeru OE 1362550080; dla numeru OE 1362552080; dla numeru OE 1362559080; dla numeru OE 1362561080; dla numeru OE 1362880080; dla pojazdów z zawieszeniem na resorach piórowych
B4	2.0 BlueHDi 110, 2.0 BlueHDi 130, 2.0 BlueHDi 160, 2.2 BlueHDi 120, 2.2 BlueHDi 140, 2.2 BlueHDi 165, 2.2 HDi 100, 2.2 HDi 110, 2.2 HDi 120, 2.2 HDi 130, 2.2 HDi 150, 3.0 HDi 145, 3.0 HDi 160, 3.0 HDi 180 04/06 - / 74 - 130 kW	22-196682	19-183398 	Typ modelu Light 17-18 Q; dla pojazdów z zawieszeniem standardowym Oś przednia: średnica łożyska [mm] 28mm; Długość 1 [mm] 495; Długość 2 [mm] 662; dla numeru OE 50707867; dla numeru OE 50707946; dla numeru OE 50708439; dla numeru OE 507086609; dla pojazdów z zawieszeniem ze sprężynami śrubowymi; Długość [mm] 751 Oś tylna: Długość 1 [mm] 282; Długość 2 [mm] 417; Długość [mm] 463; dla numeru OE 1355825080; dla numeru OE 1355831080; dla numeru OE 1357468080; dla numeru OE 1357470080; dla numeru OE 1359217080; dla numeru OE 1359219080; dla numeru OE 1362550080; dla numeru OE 1362552080; dla numeru OE 1362559080; dla numeru OE 1362561080; dla numeru OE 1362880080; dla pojazdów z zawieszeniem na resorach piórowych
B4	2.0 BlueHDi 110, 2.0 BlueHDi 130, 2.0 BlueHDi 160, 2.2 BlueHDi 120, 2.2 BlueHDi 140, 2.2 BlueHDi 165, 2.2 HDi 100, 2.2 HDi 110, 2.2 HDi 120, 2.2 HDi 130, 2.2 HDi 150, 3.0 HDi 145, 3.0 HDi 160, 3.0 HDi 180 04/06 - / 74 - 130 kW		19-226781 	dla pojazdów z zawieszeniem standardowym Oś tylna: Długość 1 [mm] 315; Długość 2 [mm] 476; Długość [mm] 522; dla numeru OE 1355822080; dla numeru OE 1355823080; dla numeru OE 1355824080; dla numeru OE 1355826080; dla numeru OE 1355828080; dla numeru OE 1356866080; dla numeru OE 1356966080; dla numeru OE 1357402080; dla numeru OE 1357763080; dla numeru OE 1361278080; dla numeru OE 1362551080; dla numeru OE 1362557080; dla numeru OE 1362578080; dla numeru OE 1362579080; dla numeru OE 1369848080; dla numeru OE 1369851080; dla pojazdów z zawieszeniem na resorach piórowych
B6	2.0 BlueHDi 110, 2.0 BlueHDi 130, 2.0 BlueHDi 130 4x4, 2.0 BlueHDi 160, 2.0 BlueHDi 160 4x4, 2.2 BlueHDi 120, 2.2 BlueHDi 140, 2.2 BlueHDi 165, 2.2 HDi 100, 2.2 HDi 110, 2.2 HDi 120, 2.2 HDi 130, 2.2 HDi 150, 3.0 HDi 145, 3.0 HDi 160, 3.0 HDi 180 04/06 - / 74 - 130 kW	22-325488		dla pojazdów z zawieszeniem standardowym; Typ modelu Camper; Typ modelu Light 28-35 Oś przednia: średnica łożyska [mm] 25mm; Długość 1 [mm] 501; Długość 2 [mm] 687; dla numeru OE 50707078; dla numeru OE 50707000; dla numeru OE 50708386; dla pojazdów z zawieszeniem ze sprężynami śrubowymi; Długość [mm] 776
B6	2.0 BlueHDi 110, 2.0 BlueHDi 130, 2.0 BlueHDi 130 4x4, 2.0 BlueHDi 160, 2.0 BlueHDi 160 4x4, 2.2 BlueHDi 120, 2.2 BlueHDi 140, 2.2 BlueHDi 165, 2.2 HDi 100, 2.2 HDi 110, 2.2 HDi 120, 2.2 HDi 130, 2.2 HDi 150, 3.0 HDi 145, 3.0 HDi 160, 3.0 HDi 180 04/06 - / 74 - 130 kW	22-325525		dla pojazdów z zawieszeniem standardowym; Typ modelu Camper; Typ modelu Heavy 35-40 Oś przednia: średnica łożyska [mm] 28mm; Długość 1 [mm] 495; Długość 2 [mm] 662; dla numeru OE 50707867; dla numeru OE 50707946; dla numeru OE 50708439; dla numeru OE 507086609; dla pojazdów z zawieszeniem ze sprężynami śrubowymi; Długość [mm] 751
B6	2.0 BlueHDi 110, 2.0 BlueHDi 130, 2.0 BlueHDi 130 4x4, 2.0 BlueHDi 160, 2.0 BlueHDi 160 4x4, 2.2 BlueHDi 120, 2.2 BlueHDi 140, 2.2 BlueHDi 165, 2.2 HDi 100, 2.2 HDi 110, 2.2 HDi 120, 2.2 HDi 130, 2.2 HDi 150, 3.0 HDi 145, 3.0 HDi 160, 3.0 HDi 180 04/06 - / 74 - 130 kW		19-325545 	Typ modelu Camper Oś tylna: Długość 1 [mm] 293; Długość 2 [mm] 439; Długość [mm] 485; dla numeru OE 1352281080; dla numeru OE 1355821080; dla numeru OE 1355827080; dla numeru OE 1355829080; dla numeru OE 1355930080; dla numeru OE 1356967080; dla numeru OE 1357401080; dla numeru OE 1357467080; dla numeru OE 1357469080; dla numeru OE 1362546080; dla numeru OE 1362547080; dla numeru OE 1362548080; dla numeru OE 1362549080; dla numeru OE 1362553080; dla numeru OE 1362554080; dla numeru OE 1362558080; dla numeru OE 1362560080; dla numeru OE 1362577080; dla numeru OE 1368970080; dla pojazdów z zawieszeniem na resorach piórowych; dla numeru OE 1362559080; dla numeru OE 1355830080
B6	2.0 BlueHDi 110, 2.0 BlueHDi 130, 2.0 BlueHDi 130 4x4, 2.0 BlueHDi 160, 2.0 BlueHDi 160 4x4, 2.2 BlueHDi 120, 2.2 BlueHDi 140, 2.2 BlueHDi 165, 2.2 HDi 100, 2.2 HDi 110, 2.2 HDi 120, 2.2 HDi 130, 2.2 HDi 150, 3.0 HDi 145, 3.0 HDi 160, 3.0 HDi 180 04/06 - / 74 - 130 kW		19-326986 	Typ modelu Camper Oś tylna: Długość 1 [mm] 315; Długość 2 [mm] 476; Długość [mm] 522; dla numeru OE 1355822080; dla numeru OE 1355823080; dla numeru OE 1355824080; dla numeru OE 1355826080; dla numeru OE 1355828080; dla numeru OE 1356866080; dla numeru OE 1356966080; dla numeru OE 1357402080; dla numeru OE 1357763080; dla numeru OE 1361278080; dla numeru OE 1362551080; dla numeru OE 1362557080; dla numeru OE 1362578080; dla numeru OE 1362579080; dla numeru OE 1369848080; dla numeru OE 1369851080; dla pojazdów z zawieszeniem na resorach piórowych










			
CITROËN			
CITROËN JUMPER Platforma / podwozie			
B6	2.0 BlueHDi 110, 2.0 BlueHDi 130, 2.0 BlueHDi 130 4x4, 2.0 BlueHDi 160, 2.0 BlueHDi 160 4x4, 2.2 BlueHDi 120, 2.2 BlueHDi 140, 2.2 BlueHDi 165, 2.2 HDi 100, 2.2 HDi 110, 2.2 HDi 120, 2.2 HDi 130, 2.2 HDi 150, 3.0 HDi 145, 3.0 HDi 160, 3.0 HDi 180 04/06 - / 74 - 130 kW		19-325491 
			dla pojazdów z zawieszeniem standardowym; Typ modelu Camper Oś tylna: Długość 2 [mm] 418; Długość 1 [mm] 283; Długość [mm] 463; dla numeru OE 1355825080; dla numeru OE 1355831080; dla numeru OE 1357468080; dla numeru OE 1357470080; dla numeru OE 1359217080; dla numeru OE 1359219080; dla numeru OE 1362550080; dla numeru OE 1362552080; dla numeru OE 1362559080; dla numeru OE 1362561080; dla numeru OE 1362880080; dla pojazdów z zawieszeniem na resorach piórowych
B6 DMC	2.0 BlueHDi 110, 2.0 BlueHDi 130, 2.0 BlueHDi 130 4x4, 2.0 BlueHDi 160, 2.0 BlueHDi 160 4x4, 2.2 BlueHDi 120, 2.2 BlueHDi 140, 2.2 BlueHDi 165, 2.2 HDi 100, 2.2 HDi 110, 2.2 HDi 120, 2.2 HDi 130, 2.2 HDi 150, 3.0 HDi 145, 3.0 HDi 160, 3.0 HDi 180 04/06 - / 74 - 130 kW	23-325500 	
			dla pojazdów z zawieszeniem standardowym; Typ modelu Camper Advanced; Typ modelu Light 28-35 Oś przednia: średnica łożyska [mm] 25mm; Długość 1 [mm] 501; Długość 2 [mm] 687; dla numeru OE 50707078; dla numeru OE 50707000; dla numeru OE 50708386; dla pojazdów z zawieszeniem ze sprężynami śrubowymi; Długość [mm] 777
B6 DMC	2.0 BlueHDi 110, 2.0 BlueHDi 130, 2.0 BlueHDi 130 4x4, 2.0 BlueHDi 160, 2.0 BlueHDi 160 4x4, 2.2 BlueHDi 120, 2.2 BlueHDi 140, 2.2 BlueHDi 165, 2.2 HDi 100, 2.2 HDi 110, 2.2 HDi 120, 2.2 HDi 130, 2.2 HDi 150, 3.0 HDi 145, 3.0 HDi 160, 3.0 HDi 180 04/06 - / 74 - 130 kW	23-325531 	
			Typ modelu Heavy 35-40; dla pojazdów z zawieszeniem standardowym; Typ modelu Camper Advanced Oś przednia: średnica łożyska [mm] 28mm; Długość 1 [mm] 495; Długość 2 [mm] 662; dla numeru OE 50707867; dla numeru OE 50707946; dla numeru OE 50708439; dla numeru OE 507086609; dla pojazdów z zawieszeniem ze sprężynami śrubowymi; Długość [mm] 751
B6 DMC	2.0 BlueHDi 110, 2.0 BlueHDi 130, 2.0 BlueHDi 160, 2.2 BlueHDi 120, 2.2 BlueHDi 140, 2.2 BlueHDi 165, 2.2 HDi 100, 2.2 HDi 110, 2.2 HDi 120, 2.2 HDi 130, 2.2 HDi 150, 3.0 HDi 145, 3.0 HDi 160, 3.0 HDi 180 04/06 - / 74 - 130 kW		25-336078 
			Typ modelu Factory flat frame ; nie dla typoszeregu AL-KO flat frame; dla pojazdów z zawieszeniem standardowym; Typ modelu Camper Advanced Oś tylna: Długość 1 [mm] 293; Długość 2 [mm] 439; Długość [mm] 485; dla numeru OE 1368970080; dla numeru OE 1362577080; dla numeru OE 1362560080; dla numeru OE 1362559080; dla numeru OE 1362558080; dla numeru OE 1362554080; dla numeru OE 1362553080; dla numeru OE 1362549080; dla numeru OE 1362548080; dla numeru OE 1362547080; dla numeru OE 1362546080; dla numeru OE 1357469080; dla numeru OE 1357467080; dla numeru OE 1357401080; dla numeru OE 1356967080; dla numeru OE 1355830080; dla numeru OE 1355829080; dla numeru OE 1355827080; dla numeru OE 1355821080; dla numeru OE 1352281080; dla pojazdów z zawieszeniem na resorach piórowych; dla numeru OE 1355930080




















FIAT			
FIAT DUCATO Skrzynia (250_)			
B1	115 Multijet 2,0 D, 120 Multijet 2,2 D, 140 Multijet 2,2 D, 160 Multijet 2,2 D, 180 Multijet 2,2 D, 100 Multijet 2,2 D, 110 Multijet 2,3 D, 120 Multijet 2,3 D, 130 Multijet 2,3 D, 140 Multijet 2,3 D, 150 Multijet 2,3 D, 160 Multijet 2,3 D, 180 Multijet 2,3 D, 150 Multijet 3,0 D, 160 Multijet 3,0 D, 180 Multijet 3,0 D 07/06 - / 74 - 132 kW	11-299370 	
			Typ modelu Light 28-35 Oś przednia: średnica łożyska [mm] 25mm; dla pojazdów z zawieszeniem ze sprężynami śrubowymi
B1	115 Multijet 2,0 D, 120 Multijet 2,2 D, 140 Multijet 2,2 D, 160 Multijet 2,2 D, 180 Multijet 2,2 D, 100 Multijet 2,2 D, 110 Multijet 2,3 D, 120 Multijet 2,3 D, 130 Multijet 2,3 D, 140 Multijet 2,3 D, 150 Multijet 2,3 D, 160 Multijet 2,3 D, 180 Multijet 2,3 D, 150 Multijet 3,0 D, 160 Multijet 3,0 D, 180 Multijet 3,0 D, 160 Multijet 3,0 D 4x4 07/06 - / 74 - 132 kW	12-228683  12-228676 	
			Oś przednia: 12-228676; 12-228683
B4	115 Multijet 2,0 D, 120 Multijet 2,2 D, 140 Multijet 2,2 D, 160 Multijet 2,2 D, 180 Multijet 2,2 D, 100 Multijet 2,2 D, 110 Multijet 2,3 D, 120 Multijet 2,3 D, 130 Multijet 2,3 D, 140 Multijet 2,3 D, 150 Multijet 2,3 D, 160 Multijet 2,3 D, 180 Multijet 2,3 D, 150 Multijet 3,0 D, 160 Multijet 3,0 D, 180 Multijet 3,0 D 07/06 - / 74 - 132 kW	22-183415 	
			dla pojazdów z zawieszeniem standardowym; Typ modelu Light 28-35 Oś przednia: średnica łożyska [mm] 25mm; Długość 1 [mm] 501; Długość 2 [mm] 687; dla numeru OE 50707078; dla numeru OE 50707000; dla numeru OE 50708386; dla pojazdów z zawieszeniem ze sprężynami śrubowymi















				
FIAT				
FIAT DUCATO Skrzynia (250_)				
B4	115 Multijet 2,0 D, 120 Multijet 2,2 D, 140 Multijet 2,2 D, 160 Multijet 2,2 D, 180 Multijet 2,2 D, 100 Multijet 2,2 D, 110 Multijet 2,3 D, 120 Multijet 2,3 D, 130 Multijet 2,3 D, 140 Multijet 2,3 D, 150 Multijet 2,3 D, 160 Multijet 2,3 D, 180 Multijet 2,3 D, 150 Multijet 3,0 D, 160 Multijet 3,0 D, 180 Multijet 3,0 D 07/06 - / 74 - 132 kW	22-196682		dla pojazdów z zawieszeniem standardowym; Typ modelu Heavy 35-40 Oś przednia: średnica tłoczyska [mm] 28mm; Długość 1 [mm] 495; Długość 2 [mm] 662; dla numeru OE 50707867; dla numeru OE 50707946; dla numeru OE 50708439; dla numeru OE 507086609; dla pojazdów z zawieszeniem ze sprężynami śrubowymi; Długość [mm] 751
B4	115 Multijet 2,0 D, 120 Multijet 2,2 D, 140 Multijet 2,2 D, 160 Multijet 2,2 D, 180 Multijet 2,2 D, 100 Multijet 2,2 D, 110 Multijet 2,3 D, 120 Multijet 2,3 D, 130 Multijet 2,3 D, 140 Multijet 2,3 D, 150 Multijet 2,3 D, 160 Multijet 2,3 D, 180 Multijet 2,3 D, 150 Multijet 3,0 D, 160 Multijet 3,0 D, 180 Multijet 3,0 D 07/06 - / 74 - 132 kW		19-183398 	dla pojazdów z zawieszeniem standardowym Oś tylna: Długość 1 [mm] 282; Długość 2 [mm] 417; Długość [mm] 463; dla numeru OE 1355825080; dla numeru OE 1355831080; dla numeru OE 1357468080; dla numeru OE 1357470080; dla numeru OE 1359217080; dla numeru OE 1359219080; dla numeru OE 1362550080; dla numeru OE 1362552080; dla numeru OE 1362559080; dla numeru OE 1362561080; dla numeru OE 1362880080; dla pojazdów z zawieszeniem na resorach piórowych
B4	115 Multijet 2,0 D, 120 Multijet 2,2 D, 140 Multijet 2,2 D, 160 Multijet 2,2 D, 180 Multijet 2,2 D, 100 Multijet 2,2 D, 110 Multijet 2,3 D, 120 Multijet 2,3 D, 130 Multijet 2,3 D, 140 Multijet 2,3 D, 150 Multijet 2,3 D, 160 Multijet 2,3 D, 180 Multijet 2,3 D, 150 Multijet 3,0 D, 160 Multijet 3,0 D, 180 Multijet 3,0 D 07/06 - / 74 - 132 kW		19-226798 	dla pojazdów z zawieszeniem standardowym Oś tylna: Długość 1 [mm] 293; Długość 2 [mm] 439; Długość [mm] 485; dla numeru OE 1352281080; dla numeru OE 1355821080; dla numeru OE 1355827080; dla numeru OE 1355829080; dla numeru OE 1355830080; dla numeru OE 1356967080; dla numeru OE 1357401080; dla numeru OE 1357467080; dla numeru OE 1357469080; dla numeru OE 1362546080; dla numeru OE 1362547080; dla numeru OE 1362548080; dla numeru OE 1362549080; dla numeru OE 1362553080; dla numeru OE 1362554080; dla numeru OE 1362558080; dla numeru OE 1362560080; dla numeru OE 1362577080; dla numeru OE 1368970080; dla pojazdów z zawieszeniem na resorach piórowych; dla numeru OE 1355930080
B4	115 Multijet 2,0 D, 120 Multijet 2,2 D, 140 Multijet 2,2 D, 160 Multijet 2,2 D, 180 Multijet 2,2 D, 100 Multijet 2,2 D, 110 Multijet 2,3 D, 120 Multijet 2,3 D, 130 Multijet 2,3 D, 140 Multijet 2,3 D, 150 Multijet 2,3 D, 160 Multijet 2,3 D, 180 Multijet 2,3 D, 150 Multijet 3,0 D, 160 Multijet 3,0 D, 180 Multijet 3,0 D 07/06 - / 74 - 132 kW		19-226781 	dla pojazdów z zawieszeniem standardowym Oś tylna: Długość 1 [mm] 315; Długość 2 [mm] 476; Długość [mm] 522; dla numeru OE 1355822080; dla numeru OE 1355823080; dla numeru OE 1355824080; dla numeru OE 1355826080; dla numeru OE 1355828080; dla numeru OE 1356866080; dla numeru OE 1356966080; dla numeru OE 1357402080; dla numeru OE 1357763080; dla numeru OE 1361278080; dla numeru OE 1362551080; dla numeru OE 1362557080; dla numeru OE 1362578080; dla numeru OE 1362579080; dla numeru OE 1369848080; dla numeru OE 1369851080; dla pojazdów z zawieszeniem na resorach piórowych
B6	115 Multijet 2,0 D, 120 Multijet 2,2 D, 140 Multijet 2,2 D, 160 Multijet 2,2 D, 180 Multijet 2,2 D, 100 Multijet 2,2 D, 110 Multijet 2,3 D, 120 Multijet 2,3 D, 130 Multijet 2,3 D, 140 Multijet 2,3 D, 150 Multijet 2,3 D, 160 Multijet 2,3 D, 180 Multijet 2,3 D, 150 Multijet 3,0 D, 160 Multijet 3,0 D, 180 Multijet 3,0 D 07/06 - / 74 - 132 kW	22-325488		Typ modelu Light 28-35; dla pojazdów z zawieszeniem standardowym; Typ modelu Camper Oś przednia: średnica tłoczyska [mm] 25mm; Długość 1 [mm] 501; Długość 2 [mm] 687; dla numeru OE 50707078; dla numeru OE 50707000; dla numeru OE 50708386; dla pojazdów z zawieszeniem ze sprężynami śrubowymi; Długość [mm] 776
B6	115 Multijet 2,0 D, 120 Multijet 2,2 D, 140 Multijet 2,2 D, 160 Multijet 2,2 D, 180 Multijet 2,2 D, 100 Multijet 2,2 D, 110 Multijet 2,3 D, 120 Multijet 2,3 D, 130 Multijet 2,3 D, 140 Multijet 2,3 D, 150 Multijet 2,3 D, 160 Multijet 2,3 D, 180 Multijet 2,3 D, 150 Multijet 3,0 D, 160 Multijet 3,0 D, 180 Multijet 3,0 D 07/06 - / 74 - 132 kW	22-325525		Typ modelu Heavy 35-40; dla pojazdów z zawieszeniem standardowym; Typ modelu Camper Oś przednia: średnica tłoczyska [mm] 28mm; Długość 1 [mm] 495; Długość 2 [mm] 662; dla numeru OE 50707867; dla numeru OE 50707946; dla numeru OE 50708439; dla numeru OE 507086609; dla pojazdów z zawieszeniem ze sprężynami śrubowymi; Długość [mm] 751
B6	115 Multijet 2,0 D, 120 Multijet 2,2 D, 140 Multijet 2,2 D, 160 Multijet 2,2 D, 180 Multijet 2,2 D, 100 Multijet 2,2 D, 110 Multijet 2,3 D, 120 Multijet 2,3 D, 130 Multijet 2,3 D, 140 Multijet 2,3 D, 150 Multijet 2,3 D, 160 Multijet 2,3 D, 180 Multijet 2,3 D, 150 Multijet 3,0 D, 160 Multijet 3,0 D, 180 Multijet 3,0 D 07/06 - / 74 - 132 kW		19-325545 	dla pojazdów z zawieszeniem standardowym; Typ modelu Camper Oś tylna: Długość 1 [mm] 293; Długość 2 [mm] 439; Długość [mm] 485; dla numeru OE 1352281080; dla numeru OE 1355821080; dla numeru OE 1355827080; dla numeru OE 1355829080; dla numeru OE 1355930080; dla numeru OE 1356967080; dla numeru OE 1357401080; dla numeru OE 1357467080; dla numeru OE 1357469080; dla numeru OE 1362546080; dla numeru OE 1362547080; dla numeru OE 1362548080; dla numeru OE 1362549080; dla numeru OE 1362553080; dla numeru OE 1362554080; dla numeru OE 1362558080; dla numeru OE 1362560080; dla numeru OE 1362577080; dla numeru OE 1368970080; dla pojazdów z zawieszeniem na resorach piórowych; dla numeru OE 1362559080; dla numeru OE 1355830080




				
FIAT				
FIAT DUCATO Skrzynia (250_)				
B6	115 Multijet 2,0 D, 120 Multijet 2,2 D, 140 Multijet 2,2 D, 160 Multijet 2,2 D, 180 Multijet 2,2 D, 100 Multijet 2,2 D, 110 Multijet 2,3 D, 120 Multijet 2,3 D, 130 Multijet 2,3 D, 140 Multijet 2,3 D, 150 Multijet 2,3 D, 160 Multijet 2,3 D, 180 Multijet 2,3 D, 150 Multijet 3,0 D, 160 Multijet 3,0 D, 180 Multijet 3,0 D 07/06 - / 74 - 132 kW		19-326986 	dla pojazdów z zawieszeniem standardowym; Typ modelu Camper Oś tylna: Długość 1 [mm] 315; Długość 2 [mm] 476; Długość [mm] 522; dla numeru OE 1355822080; dla numeru OE 1355823080; dla numeru OE 1355824080; dla numeru OE 1355826080; dla numeru OE 1355828080; dla numeru OE 1356866080; dla numeru OE 1356966080; dla numeru OE 1357402080; dla numeru OE 1357763080; dla numeru OE 1361278080; dla numeru OE 1362551080; dla numeru OE 1362557080; dla numeru OE 1362578080; dla numeru OE 1362579080; dla numeru OE 1369848080; dla numeru OE 1369851080; dla pojazdów z zawieszeniem na resorach piórowych
B6	115 Multijet 2,0 D, 120 Multijet 2,2 D, 140 Multijet 2,2 D, 160 Multijet 2,2 D, 180 Multijet 2,2 D, 100 Multijet 2,2 D, 110 Multijet 2,3 D, 120 Multijet 2,3 D, 130 Multijet 2,3 D, 140 Multijet 2,3 D, 150 Multijet 2,3 D, 160 Multijet 2,3 D, 180 Multijet 2,3 D, 150 Multijet 3,0 D, 160 Multijet 3,0 D, 180 Multijet 3,0 D 07/06 - / 74 - 132 kW		19-325491 	dla pojazdów z zawieszeniem standardowym; Typ modelu Camper Oś tylna: Długość 2 [mm] 418; Długość 1 [mm] 283; Długość [mm] 463; dla numeru OE 1355825080; dla numeru OE 1355831080; dla numeru OE 1357468080; dla numeru OE 1357470080; dla numeru OE 1359217080; dla numeru OE 1359219080; dla numeru OE 1362550080; dla numeru OE 1362552080; dla numeru OE 1362559080; dla numeru OE 1362561080; dla numeru OE 1362880080; dla pojazdów z zawieszeniem na resorach piórowych
B6 DMC	115 Multijet 2,0 D, 120 Multijet 2,2 D, 140 Multijet 2,2 D, 160 Multijet 2,2 D, 180 Multijet 2,2 D, 100 Multijet 2,2 D, 110 Multijet 2,3 D, 120 Multijet 2,3 D, 130 Multijet 2,3 D, 140 Multijet 2,3 D, 150 Multijet 2,3 D, 160 Multijet 2,3 D, 180 Multijet 2,3 D, 150 Multijet 3,0 D, 160 Multijet 3,0 D, 180 Multijet 3,0 D 07/06 - / 74 - 132 kW	23-325500 		Typ modelu Light 28-35; dla pojazdów z zawieszeniem standardowym; Typ modelu Camper Advanced Oś przednia: średnica tłoczyska [mm] 25mm; Długość 1 [mm] 501; Długość 2 [mm] 687; dla numeru OE 50707078; dla numeru OE 50707000; dla numeru OE 50708386; dla pojazdów z zawieszeniem ze sprężynami śrubowymi; Długość [mm] 777
B6 DMC	115 Multijet 2,0 D, 120 Multijet 2,2 D, 140 Multijet 2,2 D, 160 Multijet 2,2 D, 180 Multijet 2,2 D, 100 Multijet 2,2 D, 110 Multijet 2,3 D, 120 Multijet 2,3 D, 130 Multijet 2,3 D, 140 Multijet 2,3 D, 150 Multijet 2,3 D, 160 Multijet 2,3 D, 180 Multijet 2,3 D, 150 Multijet 3,0 D, 160 Multijet 3,0 D, 180 Multijet 3,0 D 07/06 - / 74 - 132 kW	23-325531 		Typ modelu Heavy 35-40; dla pojazdów z zawieszeniem standardowym; Typ modelu Camper Advanced Oś przednia: średnica tłoczyska [mm] 28mm; Długość 1 [mm] 495; Długość 2 [mm] 662; dla numeru OE 50707867; dla numeru OE 50707946; dla numeru OE 50708439; dla numeru OE 507086609; dla pojazdów z zawieszeniem ze sprężynami śrubowymi; Długość [mm] 751
B6 DMC	115 Multijet 2,0 D, 120 Multijet 2,2 D, 140 Multijet 2,2 D, 160 Multijet 2,2 D, 180 Multijet 2,2 D, 100 Multijet 2,2 D, 110 Multijet 2,3 D, 120 Multijet 2,3 D, 130 Multijet 2,3 D, 140 Multijet 2,3 D, 150 Multijet 2,3 D, 160 Multijet 2,3 D, 180 Multijet 2,3 D, 150 Multijet 3,0 D, 160 Multijet 3,0 D, 180 Multijet 3,0 D 07/06 - / 74 - 132 kW		25-336078 	dla pojazdów z zawieszeniem standardowym; Typ modelu Camper Advanced Oś tylna: Długość 1 [mm] 293; Długość 2 [mm] 439; Długość [mm] 485; dla numeru OE 1368970080; dla numeru OE 1362577080; dla numeru OE 1362560080; dla numeru OE 1362559080; dla numeru OE 1362558080; dla numeru OE 1362554080; dla numeru OE 1362553080; dla numeru OE 1362549080; dla numeru OE 1362548080; dla numeru OE 1362547080; dla numeru OE 1362546080; dla numeru OE 1357469080; dla numeru OE 1357467080; dla numeru OE 1357401080; dla numeru OE 1356967080; dla numeru OE 1355830080; dla numeru OE 1355829080; dla numeru OE 1355827080; dla numeru OE 1355821080; dla numeru OE 1352281080; dla pojazdów z zawieszeniem na resorach piórowych; dla numeru OE 1355930080
FIAT DUCATO Platforma / podwozie (250_)				
B1	115 Multijet 2,0 D, 120 Multijet 2,2 D, 140 Multijet 2,2 D, 160 Multijet 2,2 D, 180 Multijet 2,2 D, 100 Multijet 2,2 D, 110 Multijet 2,3 D, 120 Multijet 2,3 D, 130 Multijet 2,3 D, 140 Multijet 2,3 D, 150 Multijet 2,3 D, 160 Multijet 2,3 D, 180 Multijet 2,3 D, 150 Multijet 3,0 D, 160 Multijet 3,0 D, 180 Multijet 3,0 D 07/06 - / 74 - 132 kW	11-299370 		Typ modelu Light 28-35 Oś przednia: średnica tłoczyska [mm] 25mm; dla pojazdów z zawieszeniem ze sprężynami śrubowymi
B1	140 Natural Power, 115 Multijet 2,0 D, 100 Multijet 2,2 D, 110 Multijet 2,3 D, 120 Multijet 2,3 D, 120 Multijet 2,3 D 4x4, 130 Multijet 2,3 D, 140 Multijet 2,3 D, 150 Multijet 2,3 D, 160 Multijet 2,3 D, 180 Multijet 2,3 D, 150 Multijet 3,0 D, 160 Multijet 3,0 D, 180 Multijet 3,0 D 07/06 - / 74 - 130 kW	12-228683  12-228676 		Oś przednia: 12-228676; 12-228683






















				
FIAT				
FIAT DUCATO Platforma / podwozie (250_)				
B4	115 Multijet 2,0 D, 100 Multijet 2,2 D, 110 Multijet 2,3 D, 120 Multijet 2,3 D, 120 Multijet 2,3 D 4x4, 130 Multijet 2,3 D, 140 Multijet 2,3 D, 150 Multijet 2,3 D, 160 Multijet 2,3 D, 180 Multijet 2,3 D, 150 Multijet 3,0 D, 160 Multijet 3,0 D, 180 Multijet 3,0 D 07/06 - / 74 – 130 kW	22-183415 	19-183398 	Typ modelu Light 11-15 Q; dla pojazdów z zawieszeniem standardowym Oś przednia: średnica tłoczyska [mm] 25mm; Długość 1 [mm] 501; Długość 2 [mm] 687; dla numeru OE 50707078; dla numeru OE 50707000; dla numeru OE 50708386; dla pojazdów z zawieszeniem ze sprężynami śrubowymi Oś tylna: Długość 1 [mm] 282; Długość 2 [mm] 417; Długość [mm] 463; dla numeru OE 1355825080; dla numeru OE 1355831080; dla numeru OE 1357468080; dla numeru OE 1357470080; dla numeru OE 1359217080; dla numeru OE 1359219080; dla numeru OE 1362550080; dla numeru OE 1362552080; dla numeru OE 1362559080; dla numeru OE 1362561080; dla numeru OE 1362880080; dla pojazdów z zawieszeniem na resorach piórowych
B4	115 Multijet 2,0 D, 100 Multijet 2,2 D, 110 Multijet 2,3 D, 120 Multijet 2,3 D, 120 Multijet 2,3 D 4x4, 130 Multijet 2,3 D, 140 Multijet 2,3 D, 150 Multijet 2,3 D, 160 Multijet 2,3 D, 180 Multijet 2,3 D, 150 Multijet 3,0 D, 160 Multijet 3,0 D, 180 Multijet 3,0 D 07/06 - / 74 – 130 kW	22-196682 	19-183398 	Typ modelu Light 17-18 Q; dla pojazdów z zawieszeniem standardowym Oś przednia: średnica tłoczyska [mm] 28mm; Długość 1 [mm] 495; Długość 2 [mm] 662; dla numeru OE 50707867; dla numeru OE 50707946; dla numeru OE 50708439; dla numeru OE 507086609; dla pojazdów z zawieszeniem ze sprężynami śrubowymi; Długość [mm] 751 Oś tylna: Długość 1 [mm] 282; Długość 2 [mm] 417; Długość [mm] 463; dla numeru OE 1355825080; dla numeru OE 1355831080; dla numeru OE 1357468080; dla numeru OE 1357470080; dla numeru OE 1359217080; dla numeru OE 1359219080; dla numeru OE 1362550080; dla numeru OE 1362552080; dla numeru OE 1362559080; dla numeru OE 1362561080; dla numeru OE 1362880080; dla pojazdów z zawieszeniem na resorach piórowych
B4	115 Multijet 2,0 D, 100 Multijet 2,2 D, 110 Multijet 2,3 D, 120 Multijet 2,3 D, 120 Multijet 2,3 D 4x4, 130 Multijet 2,3 D, 140 Multijet 2,3 D, 150 Multijet 2,3 D, 160 Multijet 2,3 D, 180 Multijet 2,3 D, 150 Multijet 3,0 D, 160 Multijet 3,0 D, 180 Multijet 3,0 D 07/06 - / 74 – 130 kW		19-226798 	dla pojazdów z zawieszeniem standardowym Oś tylna: Długość 1 [mm] 293; Długość 2 [mm] 439; Długość [mm] 485; dla numeru OE 1352281080; dla numeru OE 1355821080; dla numeru OE 1355827080; dla numeru OE 1355829080; dla numeru OE 1355830080; dla numeru OE 1356967080; dla numeru OE 1357401080; dla numeru OE 1357467080; dla numeru OE 1357469080; dla numeru OE 1362546080; dla numeru OE 1362547080; dla numeru OE 1362548080; dla numeru OE 1362549080; dla numeru OE 1362553080; dla numeru OE 1362554080; dla numeru OE 1362558080; dla numeru OE 1362560080; dla numeru OE 1362577080; dla numeru OE 1368970080; dla pojazdów z zawieszeniem na resorach piórowych; dla numeru OE 1355930080
B4	115 Multijet 2,0 D, 100 Multijet 2,2 D, 110 Multijet 2,3 D, 120 Multijet 2,3 D, 120 Multijet 2,3 D 4x4, 130 Multijet 2,3 D, 140 Multijet 2,3 D, 150 Multijet 2,3 D, 160 Multijet 2,3 D, 180 Multijet 2,3 D, 150 Multijet 3,0 D, 160 Multijet 3,0 D, 180 Multijet 3,0 D 07/06 - / 74 – 130 kW		19-226781 	dla pojazdów z zawieszeniem standardowym Oś tylna: Długość 1 [mm] 315; Długość 2 [mm] 476; Długość [mm] 522; dla numeru OE 1355822080; dla numeru OE 1355823080; dla numeru OE 1355824080; dla numeru OE 1355826080; dla numeru OE 1355828080; dla numeru OE 1356866080; dla numeru OE 1356966080; dla numeru OE 1357402080; dla numeru OE 1357763080; dla numeru OE 1361278080; dla numeru OE 1362551080; dla numeru OE 1362557080; dla numeru OE 1362578080; dla numeru OE 1362579080; dla numeru OE 1369848080; dla numeru OE 1369851080; dla pojazdów z zawieszeniem na resorach piórowych
B6	115 Multijet 2,0 D, 120 Multijet 2,2 D, 140 Multijet 2,2 D, 160 Multijet 2,2 D, 180 Multijet 2,2 D, 100 Multijet 2,2 D, 110 Multijet 2,3 D, 120 Multijet 2,3 D, 120 Multijet 2,3 D 4x4, 130 Multijet 2,3 D, 140 Multijet 2,3 D, 150 Multijet 2,3 D, 160 Multijet 2,3 D, 180 Multijet 2,3 D, 150 Multijet 3,0 D, 160 Multijet 3,0 D, 180 Multijet 3,0 D 07/06 - / 74 – 132 kW	22-325488 		Typ modelu Light 28-35; dla pojazdów z zawieszeniem standardowym; Typ modelu Camper Oś przednia: średnica tłoczyska [mm] 25mm; Długość 1 [mm] 501; Długość 2 [mm] 687; dla numeru OE 50707078; dla numeru OE 50707000; dla numeru OE 50708386; dla pojazdów z zawieszeniem ze sprężynami śrubowymi; Długość [mm] 776
B6	115 Multijet 2,0 D, 120 Multijet 2,2 D, 140 Multijet 2,2 D, 160 Multijet 2,2 D, 180 Multijet 2,2 D, 100 Multijet 2,2 D, 110 Multijet 2,3 D, 120 Multijet 2,3 D, 120 Multijet 2,3 D 4x4, 130 Multijet 2,3 D, 140 Multijet 2,3 D, 150 Multijet 2,3 D, 160 Multijet 2,3 D, 180 Multijet 2,3 D, 150 Multijet 3,0 D, 160 Multijet 3,0 D, 180 Multijet 3,0 D 07/06 - / 74 – 132 kW	22-325525 		dla pojazdów z zawieszeniem standardowym; Typ modelu Camper; Typ modelu Heavy 35-40 Oś przednia: średnica tłoczyska [mm] 28mm; Długość 1 [mm] 495; Długość 2 [mm] 662; dla numeru OE 50707867; dla numeru OE 50707946; dla numeru OE 50708439; dla numeru OE 507086609; dla pojazdów z zawieszeniem ze sprężynami śrubowymi; Długość [mm] 751





				
FIAT				
FIAT DUCATO Platforma / podwozie (250_)				
B6	115 Multijet 2,0 D, 120 Multijet 2,2 D, 140 Multijet 2,2 D, 160 Multijet 2,2 D, 180 Multijet 2,2 D, 100 Multijet 2,2 D, 110 Multijet 2,3 D, 120 Multijet 2,3 D, 120 Multijet 2,3 D 4x4, 130 Multijet 2,3 D, 140 Multijet 2,3 D, 150 Multijet 2,3 D, 160 Multijet 2,3 D, 180 Multijet 2,3 D, 150 Multijet 3,0 D, 160 Multijet 3,0 D, 180 Multijet 3,0 D 07/06 - / 74 - 132 kW		19-325545 	dla pojazdów z zawieszeniem standardowym; Typ modelu Camper Oś tylna: Długość 1 [mm] 293; Długość 2 [mm] 439; Długość [mm] 485; dla numeru OE 1352281080; dla numeru OE 1355821080; dla numeru OE 1355827080; dla numeru OE 1355829080; dla numeru OE 1355930080; dla numeru OE 1356967080; dla numeru OE 1357401080; dla numeru OE 1357467080; dla numeru OE 1357469080; dla numeru OE 1362546080; dla numeru OE 1362547080; dla numeru OE 1362548080; dla numeru OE 1362549080; dla numeru OE 1362553080; dla numeru OE 1362554080; dla numeru OE 1362558080; dla numeru OE 1362560080; dla numeru OE 1362577080; dla numeru OE 1368970080; dla pojazdów z zawieszeniem na resorach piórowych; dla numeru OE 1362559080; dla numeru OE 1355830080
B6	115 Multijet 2,0 D, 120 Multijet 2,2 D, 140 Multijet 2,2 D, 160 Multijet 2,2 D, 180 Multijet 2,2 D, 100 Multijet 2,2 D, 110 Multijet 2,3 D, 120 Multijet 2,3 D, 120 Multijet 2,3 D 4x4, 130 Multijet 2,3 D, 140 Multijet 2,3 D, 150 Multijet 2,3 D, 160 Multijet 2,3 D, 180 Multijet 2,3 D, 150 Multijet 3,0 D, 160 Multijet 3,0 D, 180 Multijet 3,0 D 07/06 - / 74 - 132 kW		19-326986 	dla pojazdów z zawieszeniem standardowym; Typ modelu Camper Oś tylna: Długość 1 [mm] 315; Długość 2 [mm] 476; Długość [mm] 522; dla numeru OE 1355822080; dla numeru OE 1355823080; dla numeru OE 1355824080; dla numeru OE 1355826080; dla numeru OE 1355828080; dla numeru OE 1356866080; dla numeru OE 1356966080; dla numeru OE 1357402080; dla numeru OE 1357763080; dla numeru OE 1361278080; dla numeru OE 1362551080; dla numeru OE 1362557080; dla numeru OE 1362578080; dla numeru OE 1362579080; dla numeru OE 1369848080; dla numeru OE 1369851080; dla pojazdów z zawieszeniem na resorach piórowych
B6	115 Multijet 2,0 D, 120 Multijet 2,2 D, 140 Multijet 2,2 D, 160 Multijet 2,2 D, 180 Multijet 2,2 D, 100 Multijet 2,2 D, 110 Multijet 2,3 D, 120 Multijet 2,3 D, 120 Multijet 2,3 D 4x4, 130 Multijet 2,3 D, 140 Multijet 2,3 D, 150 Multijet 2,3 D, 160 Multijet 2,3 D, 180 Multijet 2,3 D, 150 Multijet 3,0 D, 160 Multijet 3,0 D, 180 Multijet 3,0 D 07/06 - / 74 - 132 kW		19-325491 	dla pojazdów z zawieszeniem standardowym; Typ modelu Camper Oś tylna: Długość 2 [mm] 418; Długość 1 [mm] 283; Długość [mm] 463; dla numeru OE 1355825080; dla numeru OE 1355831080; dla numeru OE 1357468080; dla numeru OE 1357470080; dla numeru OE 1359217080; dla numeru OE 1359219080; dla numeru OE 1362550080; dla numeru OE 1362552080; dla numeru OE 1362559080; dla numeru OE 1362561080; dla numeru OE 1362880080; dla pojazdów z zawieszeniem na resorach piórowych
B6 DMC	115 Multijet 2,0 D, 120 Multijet 2,2 D, 140 Multijet 2,2 D, 160 Multijet 2,2 D, 180 Multijet 2,2 D, 100 Multijet 2,2 D, 110 Multijet 2,3 D, 120 Multijet 2,3 D, 120 Multijet 2,3 D 4x4, 130 Multijet 2,3 D, 140 Multijet 2,3 D, 150 Multijet 2,3 D, 160 Multijet 2,3 D, 180 Multijet 2,3 D, 150 Multijet 3,0 D, 160 Multijet 3,0 D, 180 Multijet 3,0 D 07/06 - / 74 - 132 kW	23-325500 		dla pojazdów z zawieszeniem standardowym; Typ modelu Camper Advanced; Typ modelu Light 28-35 Oś przednia: średnica tłoczyska [mm] 25mm; Długość 1 [mm] 501; Długość 2 [mm] 687; dla numeru OE 50707078; dla numeru OE 50707000; dla numeru OE 50708386; dla pojazdów z zawieszeniem ze sprężynami śrubowymi; Długość [mm] 777
B6 DMC	115 Multijet 2,0 D, 120 Multijet 2,2 D, 140 Multijet 2,2 D, 160 Multijet 2,2 D, 180 Multijet 2,2 D, 100 Multijet 2,2 D, 110 Multijet 2,3 D, 120 Multijet 2,3 D, 120 Multijet 2,3 D 4x4, 130 Multijet 2,3 D, 140 Multijet 2,3 D, 150 Multijet 2,3 D, 160 Multijet 2,3 D, 180 Multijet 2,3 D, 150 Multijet 3,0 D, 160 Multijet 3,0 D, 180 Multijet 3,0 D 07/06 - / 74 - 132 kW	23-325531 		dla pojazdów z zawieszeniem standardowym; Typ modelu Camper Advanced; Typ modelu Heavy 35-40 Oś przednia: średnica tłoczyska [mm] 28mm; Długość 1 [mm] 495; Długość 2 [mm] 662; dla numeru OE 50707867; dla numeru OE 50707946; dla numeru OE 50708439; dla numeru OE 507086609; dla pojazdów z zawieszeniem ze sprężynami śrubowymi; Długość [mm] 751
B6 DMC	115 Multijet 2,0 D, 120 Multijet 2,2 D, 140 Multijet 2,2 D, 160 Multijet 2,2 D, 180 Multijet 2,2 D, 100 Multijet 2,2 D, 110 Multijet 2,3 D, 120 Multijet 2,3 D, 130 Multijet 2,3 D, 140 Multijet 2,3 D, 150 Multijet 2,3 D, 160 Multijet 2,3 D, 180 Multijet 2,3 D, 150 Multijet 3,0 D, 160 Multijet 3,0 D, 180 Multijet 3,0 D 07/06 - / 74 - 132 kW		25-336078 	dla pojazdów z zawieszeniem standardowym; Typ modelu Camper Advanced; Typ modelu Factory flat frame ; nie dla typoszeregu AL-KO flat frame Oś tylna: Długość 1 [mm] 293; Długość 2 [mm] 439; Długość [mm] 485; dla numeru OE 1368970080; dla numeru OE 1362577080; dla numeru OE 1362560080; dla numeru OE 1362559080; dla numeru OE 1362558080; dla numeru OE 1362554080; dla numeru OE 1362553080; dla numeru OE 1362549080; dla numeru OE 1362548080; dla numeru OE 1362547080; dla numeru OE 1362546080; dla numeru OE 1357469080; dla numeru OE 1357467080; dla numeru OE 1357401080; dla numeru OE 1356967080; dla numeru OE 1355830080; dla numeru OE 1355829080; dla numeru OE 1355827080; dla numeru OE 1355821080; dla numeru OE 1352281080; dla pojazdów z zawieszeniem na resorach piórowych; dla numeru OE 1355930080











				
MERCEDES-BENZ				
MERCEDES-BENZ SPRINTER 3,5-t Skrzynia (B906)				
B1	316, 316 NGT, 316 LGT, 324, 309 CDI, 310 CDI, 311 CDI, 311 CDI 4x4, 313 CDI, 313 CDI 4x4, 314 CDI, 314 CDI 4x4, 315 CDI, 315 CDI 4x4, 316 CDI, 316 CDI 4x4, 318 CDI, 318 CDI 4x4, 319 CDI / BlueTEC, 319 CDI / BlueTEC 4x4 (906.631, 906.633, 906.635,... 06/06 - / 65 - 190 kW	11-301066 	dla pojazdów z zawieszeniem standardowym	
B1	316, 324, 309 CDI, 310 CDI, 311 CDI, 313 CDI, 314 CDI, 315 CDI, 316 CDI, 318 CDI, 319 CDI / BlueTEC 06/06 - / 65 - 190 kW	12-248599	dla pojazdów z zawieszeniem standardowym	
B4	316, 316 LGT, 324, 309 CDI, 310 CDI, 311 CDI, 313 CDI, 314 CDI, 315 CDI, 316 CDI, 318 CDI, 319 CDI / BlueTEC 06/06 - / 65 - 190 kW	22-184238 	19-171579 	dla pojazdów z zawieszeniem standardowym Oś przednia: Długość [mm] 629; Długość 1 [mm] 257; Długość 2 [mm] 437 Oś tylna: Długość [mm] 535; Długość 1 [mm] 316; Długość 2 [mm] 500
B4	316, 316 LGT, 324, 309 CDI, 310 CDI, 311 CDI, 313 CDI, 314 CDI, 315 CDI, 316 CDI, 318 CDI, 319 CDI / BlueTEC 06/06 - / 65 - 190 kW	22-184245 	19-169279 	Wersja wzmocniona Oś przednia: Długość [mm] 647; Długość 1 [mm] 273; Długość 2 [mm] 456 Oś tylna: Długość [mm] 532; Długość 1 [mm] 312; Długość 2 [mm] 497
B6	316, 316 LGT, 324, 309 CDI, 310 CDI, 311 CDI, 313 CDI, 314 CDI, 315 CDI, 316 CDI, 318 CDI, 319 CDI / BlueTEC 06/06 - / 65 - 190 kW	22-232854 	24-223911 	Oś przednia: Długość [mm] 629; Długość 1 [mm] 257; Długość 2 [mm] 437 Oś tylna: Długość [mm] 541; Długość 1 [mm] 323; Długość 2 [mm] 506
B6	316, 316 LGT, 324, 309 CDI, 310 CDI, 311 CDI, 313 CDI, 314 CDI, 315 CDI, 316 CDI, 318 CDI, 319 CDI / BlueTEC 06/06 - / 65 - 190 kW	22-334282 	24-334303 	Typ modelu Camper Oś przednia: Długość [mm] 623; Długość 1 [mm] 254; Długość 2 [mm] 434 Oś tylna: Długość [mm] 515; Długość 1 [mm] 316; Długość 2 [mm] 475
B6	311 CDI 4x4, 313 CDI 4x4, 314 CDI 4x4, 315 CDI 4x4, 316 CDI 4x4, 318 CDI 4x4, 319 CDI / BlueTEC 4x4 (906.631, 906.633, 906.635,... 02/08 - / 80 - 140 kW	22-334329 	24-334341 	Typ modelu Camper Oś przednia: Długość [mm] 611; Długość 1 [mm] 347; Długość 2 [mm] 515 Oś tylna: Długość [mm] 605; Długość 1 [mm] 370; Długość 2 [mm] 565
B6	311 CDI 4x4, 313 CDI 4x4, 314 CDI 4x4, 315 CDI 4x4, 316 CDI 4x4, 318 CDI 4x4, 319 CDI / BlueTEC 4x4 (906.631, 906.633, 906.635,... 02/08 - / 80 - 140 kW	22-285959 		dla pojazdów z zawieszeniem standardowym Oś przednia: Długość [mm] 611; Długość 1 [mm] 337; Długość 2 [mm] 515
B6 DMC	316, 316 LGT, 324, 309 CDI, 310 CDI, 311 CDI, 313 CDI, 314 CDI, 315 CDI, 316 CDI, 318 CDI, 319 CDI / BlueTEC 06/06 - / 65 - 190 kW	22-334299 		Typ modelu Camper Advance Oś przednia: Długość [mm] 623; Długość 1 [mm] 254; Długość 2 [mm] 434
B6 DMC	311 CDI 4x4, 313 CDI 4x4, 314 CDI 4x4, 315 CDI 4x4, 316 CDI 4x4, 318 CDI 4x4, 319 CDI / BlueTEC 4x4 (906.631, 906.633, 906.635,... 02/08 - / 80 - 140 kW	22-329455 	25-334357 	Typ modelu Camper Advance Oś przednia: Długość [mm] 611; Długość 1 [mm] 347; Długość 2 [mm] 515 Oś tylna: Długość [mm] 588; Długość 1 [mm] 380; Długość 2 [mm] 548
MERCEDES-BENZ SPRINTER 3,5-t Platforma / podwozie (B906)				
B1	316, 316 NGT, 316 LGT, 324 (906.133, 906.135, 906.233, 906.235, 906.132,..., 309 CDI (906.131, 906.133, 906.135, 906.231, 906.233,..., 310 CDI (906.131, 906.133, 906.135, 906.231, 906.233,..., 311 CDI (906.131, 906.133, 906.135, 906.231, 906.233,..., 311 CDI 4x4 (906.131, 906.133, 906.135, 906.231, 906.233,..., 311 CDI, 313 CDI (906.131, 906.133, 906.135, 906.231, 906.233,..., 313 CDI 4x4 (906.131, 906.133, 906.135, 906.231, 906.233,..., 314 CDI (906.131, 906.133, 906.135, 906.231, 906.233,..., 314 CDI 4x4 (906.131, 906.133, 906.135, 906.231, 906.233,..., 315 CDI (906.131, 906.133, 906.135, 906.231, 906.233,..., 315 CDI 4x4 (906.131, 906.133, 906.135, 906.231, 906.233,..., 316 CDI (906.131, 906.133, 906.135, 906.231, 906.233,..., 316 CDI 4x4 (906.131, 906.133, 906.135, 906.231, 906.233,..., 318 CDI (906.131, 906.133, 906.135, 906.231, 906.233,..., 318 CDI 4x4 (906.131, 906.133, 906.135, 906.231, 906.233,..., 319 CDI / BlueTEC (906.131, 906.133, 906.135, 906.231,..., 319 CDI / BlueTEC 4x4 (906.131, 906.133, 906.135,... 06/06 - / 65 - 190 kW	11-301066 	dla pojazdów z zawieszeniem standardowym	














				
MERCEDES-BENZ				
MERCEDES-BENZ SPRINTER 3,5-t Platforma / podwozie (B906)				
B1	316,324 (906.133, 906.135, 906.233, 906.235, 906.132,..., 309 CDI (906.131, 906.133, 906.135, 906.231, 906.233,..., 310 CDI (906.131, 906.133, 906.135, 906.231, 906.233,..., 311 CDI (906.131, 906.133, 906.135, 906.231, 906.233,..., 313 CDI (906.131, 906.133, 906.135, 906.231, 906.233,..., 315 CDI (906.131, 906.133, 906.135, 906.231, 906.233,..., 316 CDI (906.131, 906.133, 906.135, 906.231, 906.233,..., 318 CDI (906.131, 906.133, 906.135, 906.231, 906.233,..., 319 CDI / BlueTEC (906.131, 906.133, 906.135, 906.231,... 06/06 - / 65 – 190 kW	12-248599		dla pojazdów z zawieszeniem standardowym
B4	316, 316 LGT, 324 (906.133, 906.135, 906.233, 906.235, 906.132,..., 309 CDI (906.131, 906.133, 906.135, 906.231, 906.233,..., 310 CDI (906.131, 906.133, 906.135, 906.231, 906.233,..., 311 CDI (906.131, 906.133, 906.135, 906.231, 906.233,..., 311 CDI, 313 CDI (906.131, 906.133, 906.135, 906.231, 906.233,..., 314 CDI (906.131, 906.133, 906.135, 906.231, 906.233,..., 315 CDI (906.131, 906.133, 906.135, 906.231, 906.233,..., 316 CDI (906.131, 906.133, 906.135, 906.231, 906.233,..., 318 CDI (906.131, 906.133, 906.135, 906.231, 906.233,..., 319 CDI / BlueTEC (906.131, 906.133, 906.135, 906.231,... 06/06 - / 65 – 190 kW	22-184238 	19-171579 	dla pojazdów z zawieszeniem standardowym Oś przednia: Długość [mm] 629; Długość 1 [mm] 257; Długość 2 [mm] 437 Oś tylna: Długość [mm] 535; Długość 1 [mm] 316; Długość 2 [mm] 500
B4	316, 316 LGT, 324 (906.133, 906.135, 906.233, 906.235, 906.132,..., 309 CDI (906.131, 906.133, 906.135, 906.231, 906.233,..., 310 CDI (906.131, 906.133, 906.135, 906.231, 906.233,..., 311 CDI (906.131, 906.133, 906.135, 906.231, 906.233,..., 311 CDI, 313 CDI (906.131, 906.133, 906.135, 906.231, 906.233,..., 314 CDI (906.131, 906.133, 906.135, 906.231, 906.233,..., 315 CDI (906.131, 906.133, 906.135, 906.231, 906.233,..., 316 CDI (906.131, 906.133, 906.135, 906.231, 906.233,..., 318 CDI (906.131, 906.133, 906.135, 906.231, 906.233,..., 319 CDI / BlueTEC (906.131, 906.133, 906.135, 906.231,... 06/06 - / 65 – 190 kW	22-184245 	19-169279 	Wersja wzmocniona Oś przednia: Długość [mm] 647; Długość 1 [mm] 273; Długość 2 [mm] 456 Oś tylna: Długość [mm] 532; Długość 1 [mm] 312; Długość 2 [mm] 497
B6	316, 316 LGT, 324 (906.133, 906.135, 906.233, 906.235, 906.132,..., 309 CDI (906.131, 906.133, 906.135, 906.231, 906.233,..., 310 CDI (906.131, 906.133, 906.135, 906.231, 906.233,..., 311 CDI (906.131, 906.133, 906.135, 906.231, 906.233,..., 311 CDI, 313 CDI (906.131, 906.133, 906.135, 906.231, 906.233,..., 314 CDI (906.131, 906.133, 906.135, 906.231, 906.233,..., 315 CDI (906.131, 906.133, 906.135, 906.231, 906.233,..., 316 CDI (906.131, 906.133, 906.135, 906.231, 906.233,..., 318 CDI (906.131, 906.133, 906.135, 906.231, 906.233,..., 319 CDI / BlueTEC (906.131, 906.133, 906.135, 906.231,... 06/06 - / 65 – 190 kW	22-232854 	24-223911 	Oś przednia: Długość [mm] 629; Długość 1 [mm] 257; Długość 2 [mm] 437 Oś tylna: Długość [mm] 541; Długość 1 [mm] 323; Długość 2 [mm] 506
B6	316, 316 LGT, 324 (906.133, 906.135, 906.233, 906.235, 906.132,..., 309 CDI (906.131, 906.133, 906.135, 906.231, 906.233,..., 310 CDI (906.131, 906.133, 906.135, 906.231, 906.233,..., 311 CDI (906.131, 906.133, 906.135, 906.231, 906.233,..., 311 CDI, 313 CDI (906.131, 906.133, 906.135, 906.231, 906.233,..., 314 CDI (906.131, 906.133, 906.135, 906.231, 906.233,..., 315 CDI (906.131, 906.133, 906.135, 906.231, 906.233,..., 316 CDI (906.131, 906.133, 906.135, 906.231, 906.233,..., 318 CDI (906.131, 906.133, 906.135, 906.231, 906.233,..., 319 CDI / BlueTEC (906.131, 906.133, 906.135, 906.231,... 06/06 - / 65 – 190 kW	22-334282 	24-334303 	Typ modelu Camper Oś przednia: Długość [mm] 623; Długość 1 [mm] 254; Długość 2 [mm] 434 Oś tylna: Długość [mm] 515; Długość 1 [mm] 316; Długość 2 [mm] 475
B6	311 CDI 4x4 (906.131, 906.133, 906.135, 906.231, 906... 313 CDI 4x4 (906.131, 906.133, 906.135, 906.231, 906.233... 314 CDI 4x4 (906.131, 906.133, 906.135, 906.231, 906.233... 315 CDI 4x4 (906.131, 906.133, 906.135, 906.231, 906.233... 316 CDI 4x4 (906.131, 906.133, 906.135, 906.231, 906.233... 318 CDI 4x4 (906.131, 906.133, 906.135, 906.231, 906.233... 319 CDI / BlueTEC 4x4 (906.131, 906.133, 906.135,... 06/06 - / 80 – 140 kW	22-285959 		dla pojazdów z zawieszeniem standardowym Oś przednia: Długość [mm] 611; Długość 1 [mm] 337; Długość 2 [mm] 515
B6	311 CDI 4x4 (906.131, 906.133, 906.135, 906.231, 906.233... 313 CDI 4x4 (906.131, 906.133, 906.135, 906.231, 906.233... 314 CDI 4x4 (906.131, 906.133, 906.135, 906.231, 906.233... 315 CDI 4x4 (906.131, 906.133, 906.135, 906.231, 906.233... 316 CDI 4x4 (906.131, 906.133, 906.135, 906.231, 906.233... 318 CDI 4x4 (906.131, 906.133, 906.135, 906.231, 906.233... 319 CDI / BlueTEC 4x4 (906.131, 906.133, 906.135,... 06/06 - / 80 – 140 kW	22-334329 	24-334341 	Typ modelu Camper Oś przednia: Długość [mm] 611; Długość 1 [mm] 347; Długość 2 [mm] 515 Oś tylna: Długość [mm] 605; Długość 1 [mm] 370; Długość 2 [mm] 565













				
MERCEDES-BENZ				
MERCEDES-BENZ SPRINTER 3,5-t Platforma / podwozie (B906)				
B6 DMC	316, 316 LGT, 324 (906.133, 906.135, 906.233, 906.235, 906.132,..., 309 CDI (906.131, 906.133, 906.135, 906.231, 906.233,..., 310 CDI (906.131, 906.133, 906.135, 906.231, 906.233,..., 311 CDI (906.131, 906.133, 906.135, 906.231, 906.233,..., 311 CDI, 313 CDI (906.131, 906.133, 906.135, 906.231, 906.233,..., 314 CDI (906.131, 906.133, 906.135, 906.231, 906.233,..., 315 CDI (906.131, 906.133, 906.135, 906.231, 906.233,..., 316 CDI (906.131, 906.133, 906.135, 906.231, 906.233,..., 318 CDI (906.131, 906.133, 906.135, 906.231, 906.233,..., 319 CDI / BlueTEC (906.131, 906.133, 906.135, 906.231,... 06/06 - / 65 – 190 kW	22-334299 ↓ ↑		Typ modelu Camper Advance Oś przednia: Długość [mm] 623; Długość 1 [mm] 254; Długość 2 [mm] 434
B6 DMC	311 CDI 4x4 (906.131, 906.133, 906.135, 906.231, 906.233,..., 313 CDI 4x4 (906.131, 906.133, 906.135, 906.231, 906.233,..., 314 CDI 4x4 (906.131, 906.133, 906.135, 906.231, 906.233,..., 315 CDI 4x4 (906.131, 906.133, 906.135, 906.231, 906.233,..., 316 CDI 4x4 (906.131, 906.133, 906.135, 906.231, 906.233,..., 318 CDI 4x4 (906.131, 906.133, 906.135, 906.231, 906.233,..., 319 CDI / BlueTEC 4x4 (906.131, 906.133, 906.135,... 06/06 - / 80 – 140 kW	22-329455 ↓ ↑	25-334357 ○	Typ modelu Camper Advance Oś przednia: Długość [mm] 611; Długość 1 [mm] 347; Długość 2 [mm] 515 Oś tylna: Długość [mm] 588; Długość 1 [mm] 380; Długość 2 [mm] 548
MERCEDES-BENZ SPRINTER 3,5-t Skrzynia (B907, B910)				
B1	314 CDI Napęd na wszystkie koła (907.633, 907.635,..., 316 CDI Napęd na wszystkie koła (907.633, 907.635,..., 319 CDI Napęd na wszystkie koła (907.633, 907.635,... 01/19 - / 105 – 140 kW	11-301066 PK		dla pojazdów z zawieszeniem standardowym
B1	311 CDI RWD, 314 CDI RWD, 314 CDI Napęd na wszystkie koła (907.633, 907.635,..., 315 CDI RWD, 316 CDI RWD, 316 CDI Napęd na wszystkie koła (907.633, 907.635,..., 317 CDI RWD, 319 CDI RWD, 319 CDI Napęd na wszystkie koła (907.633, 907.635,... 02/18 - / 84 – 140 kW	12-248599		dla pojazdów z zawieszeniem standardowym
B4	311 CDI RWD, 314 CDI RWD, 315 CDI RWD, 316 CDI RWD, 317 CDI RWD, 319 CDI RWD 02/18 - / 84 – 140 kW	22-310194 ↓ ↑	19-310206 ○	dla pojazdów z zawieszeniem standardowym Oś przednia: Długość [mm] 623; Długość 1 [mm] 254; Długość 2 [mm] 434 Oś tylna: Długość [mm] 546; Długość 1 [mm] 317; Długość 2 [mm] 505; Średnica punktów mocowania [mm] 14; Średnica punktów mocowania [mm] 12
B4	311 CDI RWD, 314 CDI RWD, 315 CDI RWD, 316 CDI RWD, 317 CDI RWD, 319 CDI RWD 02/18 - / 84 – 140 kW	22-314345 ↓ ↑	19-314198 ○	dla pojazdów z wyposażeniem na trudne warunki drogowe Oś przednia: Długość [mm] 644; Długość 1 [mm] 273; Długość 2 [mm] 455 Oś tylna: Długość [mm] 516; Długość 1 [mm] 314; Długość 2 [mm] 475; Średnica punktów mocowania [mm] 14; Średnica punktów mocowania [mm] 12
B4	314 CDI Napęd na wszystkie koła (907.633, 907.635,..., 316 CDI Napęd na wszystkie koła (907.633, 907.635,..., 319 CDI Napęd na wszystkie koła (907.633, 907.635,... 01/19 - / 105 – 140 kW	22-314161 ↓ ↑	19-314181 ○	dla pojazdów z zawieszeniem standardowym Oś przednia: Długość [mm] 611; Długość 1 [mm] 337; Długość 2 [mm] 515 Oś tylna: Średnica punktów mocowania [mm] 14; Średnica punktów mocowania [mm] 12; Długość [mm] 632; Długość 1 [mm] 398; Długość 2 [mm] 591
B6	311 CDI, 314 CDI, 315 CDI, 317 CDI 02/18 - / 84 – 125 kW	22-329684 ↓ ↑	24-329712 ○	Typ modelu Camper Oś przednia: Długość 1 [mm] 467; Długość 2 [mm] 671; Długość [mm] 700 Oś tylna: Długość 1 [mm] 323; Długość 2 [mm] 485; Długość [mm] 522
B6	311 CDI RWD, 314 CDI RWD, 315 CDI RWD, 316 CDI RWD, 317 CDI RWD, 319 CDI RWD 02/18 - / 84 – 140 kW	22-310415 ↓ ↑	24-310420 ↓ ↑	Typ modelu Camper Oś przednia: Długość [mm] 623; Długość 1 [mm] 254; Długość 2 [mm] 434 Oś tylna: Długość 1 [mm] 320; Długość 2 [mm] 499; Długość [mm] 539; Średnica punktów mocowania [mm] 14; Średnica punktów mocowania [mm] 12
B6	311 CDI RWD, 314 CDI RWD, 315 CDI RWD, 316 CDI RWD, 317 CDI RWD, 319 CDI RWD 02/18 - / 84 – 140 kW		24-322393 ○	dla pojazdów z zawieszeniem standardowym Oś tylna: Długość [mm] 515; Średnica punktów mocowania [mm] 14; Średnica punktów mocowania [mm] 12; Długość 1 [mm] 316; Długość 2 [mm] 475
B6	311 CDI RWD, 314 CDI RWD, 315 CDI RWD, 316 CDI RWD, 317 CDI RWD, 319 CDI RWD 02/18 - / 84 – 140 kW		24-334303 ○	Typ modelu Camper Oś tylna: Długość [mm] 515; Długość 1 [mm] 316; Długość 2 [mm] 475
B6	314 CDI Napęd na wszystkie koła (907.633, 907.635,..., 316 CDI Napęd na wszystkie koła (907.633, 907.635,..., 319 CDI Napęd na wszystkie koła (907.633, 907.635,... 01/19 - / 105 – 140 kW	22-314178 ↓ ↑	24-314350 ○	dla pojazdów z zawieszeniem standardowym; Typ modelu Camper Oś przednia: Długość [mm] 611; Długość 1 [mm] 337; Długość 2 [mm] 515 Oś tylna: Średnica punktów mocowania [mm] 14; Średnica punktów mocowania [mm] 12; Długość [mm] 631; Długość 1 [mm] 398; Długość 2 [mm] 591





				
MERCEDES-BENZ				
MERCEDES-BENZ SPRINTER 3,5-t Skrzynia (B907, B910)				
B6 DMC	311 CDI, 314 CDI, 315 CDI, 317 CDI 02/18 - / 84 – 125 kW	22-329691 	25-329728 	Typ modelu Camper Advance Oś przednia: Długość 1 [mm] 467; Długość 2 [mm] 671; Długość [mm] 700 Oś tylna: Długość 1 [mm] 323; Długość 2 [mm] 485; Długość [mm] 522
B6 DMC	311 CDI RWD, 314 CDI RWD, 315 CDI RWD, 316 CDI RWD, 317 CDI RWD, 319 CDI RWD 02/18 - / 84 – 140 kW	22-342850 		Typ modelu Camper Advance Oś przednia: Długość [mm] 623; Długość 1 [mm] 254; Długość 2 [mm] 434
B6 DMC	314 CDI Napęd na wszystkie koła (907.633, 907.635,... 316 CDI Napęd na wszystkie koła (907.633, 907.635,..., 319 CDI Napęd na wszystkie koła (907.633, 907.635,... 01/19 - / 105 – 140 kW	22-329455 	25-329445 	Typ modelu Camper Advanced Oś przednia: Długość [mm] 611; Długość 1 [mm] 347; Długość 2 [mm] 515 Oś tylna: Długość [mm] 624; Długość 1 [mm] 396; Długość 2 [mm] 584; Średnica punktów mocowania [mm] 14; Średnica punktów mocowania [mm] 12
MERCEDES-BENZ SPRINTER 3,5-t Platforma / podwozie (B907, B910)				
B1	314 CDI Napęd na wszystkie koła (907.133, 907.135,... 316 CDI Napęd na wszystkie koła (907.133, 907.135,..., 319 CDI Napęd na wszystkie koła (907.133, 907.135,... 01/19 - / 105 – 140 kW	11-301066 		dla pojazdów z zawieszeniem standardowym
B1	311 CDI RWD (907.131, 907.133, 907.135, 907.231, 907.233,..., 314 CDI RWD (907.131, 907.133, 907.135, 907.231, 907.233,..., 314 CDI Napęd na wszystkie koła (907.133, 907.135,..., 315 CDI RWD (907.131, 907.133, 907.135, 907.231, 907.233,..., 316 CDI RWD (907.131, 907.133, 907.135, 907.231, 907.233,..., 316 CDI Napęd na wszystkie koła (907.133, 907.135,..., 317 CDI RWD (907.131, 907.133, 907.135, 907.231, 907.233,..., 319 CDI RWD, 319 CDI Napęd na wszystkie koła (907.133, 907.135,... 02/18 - / 84 – 140 kW	12-248599		dla pojazdów z zawieszeniem standardowym
B4	311 CDI RWD (907.131, 907.133, 907.135, 907.231, 907.233,... 314 CDI RWD (907.131, 907.133, 907.135, 907.231, 907.233,... 315 CDI RWD (907.131, 907.133, 907.135, 907.231, 907.233,... 316 CDI RWD (907.131, 907.133, 907.135, 907.231, 907.233,... 317 CDI RWD (907.131, 907.133, 907.135, 907.231, 907.233,... 319 CDI RWD 02/18 - / 84 – 140 kW	22-310194 	19-310206 	dla pojazdów z zawieszeniem standardowym Oś przednia: Długość [mm] 623; Długość 1 [mm] 254; Długość 2 [mm] 434 Oś tylna: Długość [mm] 546; Długość 1 [mm] 317; Długość 2 [mm] 505; Średnica punktów mocowania [mm] 14; Średnica punktów mocowania [mm] 12
B4	311 CDI RWD (907.131, 907.133, 907.135, 907.231, 907.233,..., 314 CDI RWD (907.131, 907.133, 907.135, 907.231, 907.233,..., 315 CDI RWD (907.131, 907.133, 907.135, 907.231, 907.233,..., 316 CDI RWD (907.131, 907.133, 907.135, 907.231, 907.233,..., 317 CDI RWD (907.131, 907.133, 907.135, 907.231, 907.233,..., 319 CDI RWD 02/18 - / 84 – 140 kW	22-314345 	19-314198 	dla pojazdów z wyposażeniem na trudne warunki drogowe Oś przednia: Długość [mm] 644; Długość 1 [mm] 273; Długość 2 [mm] 455 Oś tylna: Długość [mm] 516; Długość 1 [mm] 314; Długość 2 [mm] 475; Średnica punktów mocowania [mm] 14; Średnica punktów mocowania [mm] 12
B4	314 CDI Napęd na wszystkie koła (907.133, 907.135,... 316 CDI Napęd na wszystkie koła (907.133, 907.135,..., 319 CDI Napęd na wszystkie koła (907.133, 907.135,... 01/19 - / 105 – 140 kW	22-314161 	19-314181 	dla pojazdów z zawieszeniem standardowym Oś przednia: Długość [mm] 611; Długość 1 [mm] 337; Długość 2 [mm] 515 Oś tylna: Średnica punktów mocowania [mm] 14; Średnica punktów mocowania [mm] 12; Długość [mm] 632; Długość 1 [mm] 398; Długość 2 [mm] 591
B6	311 CDI RWD (907.131, 907.133, 907.135, 907.231, 907.233,..., 314 CDI RWD (907.131, 907.133, 907.135, 907.231, 907.233,..., 315 CDI RWD (907.131, 907.133, 907.135, 907.231, 907.233,..., 316 CDI RWD (907.131, 907.133, 907.135, 907.231, 907.233,..., 317 CDI RWD (907.131, 907.133, 907.135, 907.231, 907.233,..., 319 CDI RWD 02/18 - / 84 – 140 kW	22-310415 	24-310420 	Typ modelu Camper Oś przednia: Długość [mm] 623; Długość 1 [mm] 254; Długość 2 [mm] 434 Oś tylna: Długość 1 [mm] 320; Długość 2 [mm] 499; Długość [mm] 539; Średnica punktów mocowania [mm] 14; Średnica punktów mocowania [mm] 12
B6	311 CDI RWD (907.131, 907.133, 907.135, 907.231, 907.233,..., 314 CDI RWD (907.131, 907.133, 907.135, 907.231, 907.233,..., 315 CDI RWD (907.131, 907.133, 907.135, 907.231, 907.233,..., 316 CDI RWD (907.131, 907.133, 907.135, 907.231, 907.233,..., 317 CDI RWD (907.131, 907.133, 907.135, 907.231, 907.233,..., 319 CDI RWD 02/18 - / 84 – 140 kW		24-322393 	dla pojazdów z zawieszeniem standardowym Oś tylna: Długość [mm] 515; Średnica punktów mocowania [mm] 14; Średnica punktów mocowania [mm] 12; Długość 1 [mm] 316; Długość 2 [mm] 475
B6	311 CDI RWD (907.131, 907.133, 907.135, 907.231, 907.233,..., 314 CDI RWD (907.131, 907.133, 907.135, 907.231, 907.233,..., 315 CDI RWD (907.131, 907.133, 907.135, 907.231, 907.233,..., 316 CDI RWD (907.131, 907.133, 907.135, 907.231, 907.233,..., 317 CDI RWD (907.131, 907.133, 907.135, 907.231, 907.233,..., 319 CDI RWD 02/18 - / 84 – 140 kW		24-334303 	Typ modelu Camper Oś tylna: Długość [mm] 515; Długość 1 [mm] 316; Długość 2 [mm] 475
B6	314 CDI Napęd na wszystkie koła (907.133, 907.135,..., 316 CDI Napęd na wszystkie koła (907.133, 907.135,..., 319 CDI Napęd na wszystkie koła (907.133, 907.135,... 01/19 - / 105 – 140 kW	22-314178 	24-314350 	dla pojazdów z zawieszeniem standardowym Oś przednia: Długość [mm] 611; Długość 1 [mm] 337; Długość 2 [mm] 515 Oś tylna: Średnica punktów mocowania [mm] 14; Średnica punktów mocowania [mm] 12; Długość [mm] 631; Długość 1 [mm] 398; Długość 2 [mm] 591









			
MERCEDES-BENZ			
MERCEDES-BENZ SPRINTER 3,5-t Platforma / podwozie (B907, B910)			
B6 DMC	311 CDI RWD (907.131, 907.133, 907.135, 907.231, 907.233..., 314 CDI RWD (907.131, 907.133, 907.135, 907.231, 907.233..., 315 CDI RWD (907.131, 907.133, 907.135, 907.231, 907.233..., 316 CDI RWD (907.131, 907.133, 907.135, 907.231, 907.233..., 317 CDI RWD (907.131, 907.133, 907.135, 907.231, 907.233..., 319 CDI RWD 02/18 - /	22-342850 	Typ modelu Camper Advance Oś przednia: Długość [mm] 623; Długość 1 [mm] 254; Długość 2 [mm] 434
	84 – 140 kW		












OPEL					
OPEL MOVANO C Skrzynia (U9)					
B1	2.2 D 12/21 - /	88 – 121 kW	11-299370 	Typ modelu Light 28-35 Oś przednia: średnica tłoczyska [mm] 25mm; dla pojazdów z zawieszeniem ze sprężynami śrubowymi	
B1	2.2 D 12/21 - /	88 – 121 kW	12-228683  12-228676 	Oś przednia: 12-228676; 12-228683	
B4	2.2 D 12/21 - /	88 – 121 kW	22-183415 	dla pojazdów z zawieszeniem standardowym; Typ modelu Light 28-35 Oś przednia: średnica tłoczyska [mm] 25mm; Długość 1 [mm] 501; Długość 2 [mm] 687; dla numeru OE 50707078; dla numeru OE 50707000; dla numeru OE 50708386; dla pojazdów z zawieszeniem ze sprężynami śrubowymi	
B4	2.2 D 12/21 - /	88 – 121 kW	22-196682 	dla pojazdów z zawieszeniem standardowym; Typ modelu Heavy 35-40 Oś przednia: średnica tłoczyska [mm] 28mm; Długość 1 [mm] 495; Długość 2 [mm] 662; dla numeru OE 50707867; dla numeru OE 50707946; dla numeru OE 50708439; dla numeru OE 507086609; dla pojazdów z zawieszeniem ze sprężynami śrubowymi; Długość [mm] 751	
B4	2.2 D 12/21 - /	88 – 121 kW		19-183398 	dla pojazdów z zawieszeniem standardowym Oś tylna: Długość 1 [mm] 282; Długość 2 [mm] 417; Długość [mm] 463; dla numeru OE 1355825080; dla numeru OE 1355831080; dla numeru OE 1357468080; dla numeru OE 1357470080; dla numeru OE 1359217080; dla numeru OE 1359219080; dla numeru OE 1362550080; dla numeru OE 1362552080; dla numeru OE 1362559080; dla numeru OE 1362561080; dla numeru OE 1362880080; dla pojazdów z zawieszeniem na resorach piórowych
B4	2.2 D 12/21 - /	88 – 121 kW		19-226798 	dla pojazdów z zawieszeniem standardowym Oś tylna: Długość 1 [mm] 293; Długość 2 [mm] 439; Długość [mm] 485; dla numeru OE 1352281080; dla numeru OE 1355821080; dla numeru OE 1355827080; dla numeru OE 1355829080; dla numeru OE 1355830080; dla numeru OE 1356967080; dla numeru OE 1357401080; dla numeru OE 1357467080; dla numeru OE 1357469080; dla numeru OE 1362546080; dla numeru OE 1362547080; dla numeru OE 1362548080; dla numeru OE 1362549080; dla numeru OE 1362553080; dla numeru OE 1362554080; dla numeru OE 1362558080; dla numeru OE 1362560080; dla numeru OE 1362577080; dla numeru OE 1368970080; dla pojazdów z zawieszeniem na resorach piórowych; dla numeru OE 1355930080
B4	2.2 D 12/21 - /	88 – 121 kW		19-226781 	dla pojazdów z zawieszeniem standardowym Oś tylna: Długość 1 [mm] 315; Długość 2 [mm] 476; Długość [mm] 522; dla numeru OE 1355822080; dla numeru OE 1355823080; dla numeru OE 1355824080; dla numeru OE 1355826080; dla numeru OE 1355828080; dla numeru OE 1356866080; dla numeru OE 1356966080; dla numeru OE 1357402080; dla numeru OE 1357763080; dla numeru OE 1361278080; dla numeru OE 1362551080; dla numeru OE 1362557080; dla numeru OE 1362578080; dla numeru OE 1362579080; dla numeru OE 1369848080; dla numeru OE 1369851080; dla pojazdów z zawieszeniem na resorach piórowych
B6	2.2 D 12/21 - /	88 – 121 kW	22-325488 	Typ modelu Light 28-35; dla pojazdów z zawieszeniem standardowym; Typ modelu Camper Oś przednia: średnica tłoczyska [mm] 25mm; Długość 1 [mm] 501; Długość 2 [mm] 687; dla numeru OE 50707078; dla numeru OE 50707000; dla numeru OE 50708386; dla pojazdów z zawieszeniem ze sprężynami śrubowymi; Długość [mm] 776	
B6	2.2 D 12/21 - /	88 – 121 kW	22-325525 	Typ modelu Heavy 35-40; dla pojazdów z zawieszeniem standardowym; Typ modelu Camper Oś przednia: średnica tłoczyska [mm] 28mm; Długość 1 [mm] 495; Długość 2 [mm] 662; dla numeru OE 50707867; dla numeru OE 50707946; dla numeru OE 50708439; dla numeru OE 507086609; dla pojazdów z zawieszeniem ze sprężynami śrubowymi; Długość [mm] 751	















					
OPEL					
OPEL MOVANO C Skrzynia (U9)					
B6	2.2 D 12/21 - / 88 - 121 kW			19-325545 	dla pojazdów z zawieszeniem standardowym; Typ modelu Camper Oś tylna: Długość 1 [mm] 293; Długość 2 [mm] 439; Długość [mm] 485; dla numeru OE 1352281080; dla numeru OE 1355821080; dla numeru OE 1355827080; dla numeru OE 1355829080; dla numeru OE 1355930080; dla numeru OE 1356967080; dla numeru OE 1357401080; dla numeru OE 1357467080; dla numeru OE 1357469080; dla numeru OE 1362546080; dla numeru OE 1362547080; dla numeru OE 1362548080; dla numeru OE 1362549080; dla numeru OE 1362553080; dla numeru OE 1362554080; dla numeru OE 1362558080; dla numeru OE 1362560080; dla numeru OE 1362577080; dla numeru OE 1368970080; dla pojazdów z zawieszeniem na resorach piórowych; dla numeru OE 1362559080; dla numeru OE 1355830080
B6	2.2 D 12/21 - / 88 - 121 kW			19-326986 	dla pojazdów z zawieszeniem standardowym; Typ modelu Camper Oś tylna: Długość 1 [mm] 315; Długość 2 [mm] 476; Długość [mm] 522; dla numeru OE 1355822080; dla numeru OE 1355823080; dla numeru OE 1355824080; dla numeru OE 1355826080; dla numeru OE 1355828080; dla numeru OE 1356866080; dla numeru OE 1356966080; dla numeru OE 1357402080; dla numeru OE 1357763080; dla numeru OE 1361278080; dla numeru OE 1362551080; dla numeru OE 1362557080; dla numeru OE 1362578080; dla numeru OE 1362579080; dla numeru OE 1369848080; dla numeru OE 1369851080; dla pojazdów z zawieszeniem na resorach piórowych
B6	2.2 D 12/21 - / 88 - 121 kW			19-325491 	dla pojazdów z zawieszeniem standardowym; Typ modelu Camper Oś tylna: Długość 2 [mm] 418; Długość 1 [mm] 283; Długość [mm] 463; dla numeru OE 1355825080; dla numeru OE 1355831080; dla numeru OE 1357468080; dla numeru OE 1357470080; dla numeru OE 1359217080; dla numeru OE 1359219080; dla numeru OE 1362550080; dla numeru OE 1362552080; dla numeru OE 1362559080; dla numeru OE 1362561080; dla numeru OE 1362880080; dla pojazdów z zawieszeniem na resorach piórowych
B6 DMC	2.2 D 12/21 - / 88 - 121 kW	23-325500			Typ modelu Light 28-35; dla pojazdów z zawieszeniem standardowym; Typ modelu Camper Advanced Oś przednia: średnica łożyska [mm] 25mm; Długość 1 [mm] 501; Długość 2 [mm] 687; dla numeru OE 50707078; dla numeru OE 50707000; dla numeru OE 50708386; dla pojazdów z zawieszeniem ze sprężynami śrubowymi; Długość [mm] 777
B6 DMC	2.2 D 12/21 - / 88 - 121 kW	23-325531			Typ modelu Heavy 35-40; dla pojazdów z zawieszeniem standardowym; Typ modelu Camper Advanced Oś przednia: średnica łożyska [mm] 28mm; Długość 1 [mm] 495; Długość 2 [mm] 662; dla numeru OE 50707867; dla numeru OE 50707946; dla numeru OE 50708439; dla numeru OE 507086609; dla pojazdów z zawieszeniem ze sprężynami śrubowymi; Długość [mm] 751
B6 DMC	2.2 D 12/21 - / 88 - 121 kW			25-336078 	dla pojazdów z zawieszeniem standardowym; Typ modelu Camper Advanced; nie dla typoszeregu AL-KO flat frame; Typ modelu Factory flat frame Oś tylna: Długość 1 [mm] 293; Długość 2 [mm] 439; Długość [mm] 485; dla numeru OE 1368970080; dla numeru OE 1362577080; dla numeru OE 1362560080; dla numeru OE 1362559080; dla numeru OE 1362558080; dla numeru OE 1362554080; dla numeru OE 1362553080; dla numeru OE 1362549080; dla numeru OE 1362548080; dla numeru OE 1362547080; dla numeru OE 1362546080; dla numeru OE 1357469080; dla numeru OE 1357467080; dla numeru OE 1357401080; dla numeru OE 1356967080; dla numeru OE 1355830080; dla numeru OE 1355829080; dla numeru OE 1355827080; dla numeru OE 1355821080; dla numeru OE 1352281080; dla pojazdów z zawieszeniem na resorach piórowych; dla numeru OE 1355930080
OPEL MOVANO C Platforma / podwozie (U9)					
B1	2.2 D 12/21 - / 88 - 121 kW	11-299370			Typ modelu Light 28-35 Oś przednia: średnica łożyska [mm] 25mm; dla pojazdów z zawieszeniem ze sprężynami śrubowymi
B1	2.2 D 12/21 - / 88 - 121 kW	12-228683 12-228676	 		Oś przednia: 12-228676; 12-228683
B4	2.2 D 12/21 - / 88 - 121 kW	22-183415			dla pojazdów z zawieszeniem standardowym; Typ modelu Light 28-35 Oś przednia: średnica łożyska [mm] 25mm; Długość 1 [mm] 501; Długość 2 [mm] 687; dla numeru OE 50707078; dla numeru OE 50707000; dla numeru OE 50708386; dla pojazdów z zawieszeniem ze sprężynami śrubowymi










					
OPEL					
OPEL MOVANO C Platforma / podwozie (U9)					
B4	2.2 D 12/21 - /	88 - 121 kW	22-196682		dla pojazdów z zawieszeniem standardowym; Typ modelu Heavy 35-40 Oś przednia: średnica tłoczyska [mm] 28mm; Długość 1 [mm] 495; Długość 2 [mm] 662; dla numeru OE 50707867; dla numeru OE 50707946; dla numeru OE 50708439; dla numeru OE 507086609; dla pojazdów z zawieszeniem ze sprężynami śrubowymi; Długość [mm] 751
B4	2.2 D 12/21 - /	88 - 121 kW		19-183398 	dla pojazdów z zawieszeniem standardowym Oś tylna: Długość 1 [mm] 282; Długość 2 [mm] 417; Długość [mm] 463; dla numeru OE 1355825080; dla numeru OE 1355831080; dla numeru OE 1357468080; dla numeru OE 1357470080; dla numeru OE 1359217080; dla numeru OE 1359219080; dla numeru OE 1362550080; dla numeru OE 1362552080; dla numeru OE 1362559080; dla numeru OE 1362561080; dla numeru OE 1362880080; dla pojazdów z zawieszeniem na resorach piórowych
B6	2.2 D 12/21 - /	88 - 121 kW	22-325488		Typ modelu Light 28-35; dla pojazdów z zawieszeniem standardowym; Typ modelu Camper Oś przednia: średnica tłoczyska [mm] 25mm; Długość 1 [mm] 501; Długość 2 [mm] 687; dla numeru OE 50707078; dla numeru OE 50707000; dla numeru OE 50708386; dla pojazdów z zawieszeniem ze sprężynami śrubowymi; Długość [mm] 776
B6	2.2 D 12/21 - /	88 - 121 kW	22-325525		Typ modelu Heavy 35-40; dla pojazdów z zawieszeniem standardowym; Typ modelu Camper Oś przednia: średnica tłoczyska [mm] 28mm; Długość 1 [mm] 495; Długość 2 [mm] 662; dla numeru OE 50707867; dla numeru OE 50707946; dla numeru OE 50708439; dla numeru OE 507086609; dla pojazdów z zawieszeniem ze sprężynami śrubowymi; Długość [mm] 751
B6	2.2 D 12/21 - /	88 - 121 kW		19-325545 	dla pojazdów z zawieszeniem standardowym; Typ modelu Camper Oś tylna: Długość 1 [mm] 293; Długość 2 [mm] 439; Długość [mm] 485; dla numeru OE 1352281080; dla numeru OE 1355821080; dla numeru OE 1355827080; dla numeru OE 1355829080; dla numeru OE 1355930080; dla numeru OE 1356967080; dla numeru OE 1357401080; dla numeru OE 1357467080; dla numeru OE 1357469080; dla numeru OE 1362546080; dla numeru OE 1362547080; dla numeru OE 1362548080; dla numeru OE 1362549080; dla numeru OE 1362553080; dla numeru OE 1362554080; dla numeru OE 1362558080; dla numeru OE 1362560080; dla numeru OE 1362577080; dla numeru OE 1368970080; dla pojazdów z zawieszeniem na resorach piórowych; dla numeru OE 1362559080; dla numeru OE 1355830080
B6	2.2 D 12/21 - /	88 - 121 kW		19-326986 	dla pojazdów z zawieszeniem standardowym; Typ modelu Camper Oś tylna: Długość 1 [mm] 315; Długość 2 [mm] 476; Długość [mm] 522; dla numeru OE 1355822080; dla numeru OE 1355823080; dla numeru OE 1355824080; dla numeru OE 1355826080; dla numeru OE 1355828080; dla numeru OE 1356866080; dla numeru OE 1356966080; dla numeru OE 1357402080; dla numeru OE 1357763080; dla numeru OE 1361278080; dla numeru OE 1362551080; dla numeru OE 1362557080; dla numeru OE 1362578080; dla numeru OE 1362579080; dla numeru OE 1369848080; dla numeru OE 1369851080; dla pojazdów z zawieszeniem na resorach piórowych
B6	2.2 D 12/21 - /	88 - 121 kW		19-325491 	dla pojazdów z zawieszeniem standardowym; Typ modelu Camper Oś tylna: Długość 2 [mm] 418; Długość 1 [mm] 283; Długość [mm] 463; dla numeru OE 1355825080; dla numeru OE 1355831080; dla numeru OE 1357468080; dla numeru OE 1357470080; dla numeru OE 1359217080; dla numeru OE 1359219080; dla numeru OE 1362550080; dla numeru OE 1362552080; dla numeru OE 1362559080; dla numeru OE 1362561080; dla numeru OE 1362880080; dla pojazdów z zawieszeniem na resorach piórowych
B6 DMC	2.2 D 12/21 - /	88 - 121 kW	23-325500		Typ modelu Light 28-35; dla pojazdów z zawieszeniem standardowym; Typ modelu Camper Advanced Oś przednia: średnica tłoczyska [mm] 25mm; Długość 1 [mm] 501; Długość 2 [mm] 687; dla numeru OE 50707078; dla numeru OE 50707000; dla numeru OE 50708386; dla pojazdów z zawieszeniem ze sprężynami śrubowymi; Długość [mm] 777
B6 DMC	2.2 D 12/21 - /	88 - 121 kW	23-325531		Typ modelu Heavy 35-40; dla pojazdów z zawieszeniem standardowym; Typ modelu Camper Advanced Oś przednia: średnica tłoczyska [mm] 28mm; Długość 1 [mm] 495; Długość 2 [mm] 662; dla numeru OE 50707867; dla numeru OE 50707946; dla numeru OE 50708439; dla numeru OE 507086609; dla pojazdów z zawieszeniem ze sprężynami śrubowymi; Długość [mm] 751





				
OPEL				
OPEL MOVANO C Platforma / podwozie (U9)				
B6 DMC	2.2 D 12/21 - / 88 - 121 kW		25-336078 	Typ modelu Factory flat frame ; nie dla typoszeregu AL-KO flat frame; dla pojazdów z zawieszeniem standardowym; Typ modelu Camper Advanced Oś tylna: Długość 1 [mm] 293; Długość 2 [mm] 439; Długość [mm] 485; dla numeru OE 1368970080; dla numeru OE 1362577080; dla numeru OE 1362560080; dla numeru OE 1362559080; dla numeru OE 1362558080; dla numeru OE 1362554080; dla numeru OE 1362553080; dla numeru OE 1362549080; dla numeru OE 1362548080; dla numeru OE 1362547080; dla numeru OE 1362546080; dla numeru OE 1357469080; dla numeru OE 1357467080; dla numeru OE 1357401080; dla numeru OE 1356967080; dla numeru OE 1355830080; dla numeru OE 1355829080; dla numeru OE 1355827080; dla numeru OE 1355821080; dla numeru OE 1352281080; dla pojazdów z zawieszeniem na resorach piórowych; dla numeru OE 1355930080












PEUGEOT				
PEUGEOT BOXER Skrzynia				
B1	2.0 BlueHDi 110, 2.0 BlueHDi 130, 2.0 BlueHDi 160, 2.2 BlueHDi 120, 2.2 BlueHDi 140, 2.2 BlueHDi 165, 2.2 HDi 100, 2.2 HDi 110, 2.2 HDi 120, 2.2 HDi 130, 2.2 HDi 150, 3.0 HDi, 3.0 HDi 145, 3.0 HDi 160, 3.0 HDi 175 04/06 - / 74 - 130 kW	11-299370 		Typ modelu Light 28-35 Oś przednia: średnica tłoczyska [mm] 25mm; dla pojazdów z zawieszeniem ze sprężynami śrubowymi
B1	2.0 BlueHDi 110, 2.0 BlueHDi 130, 2.0 BlueHDi 160, 2.2 BlueHDi 120, 2.2 BlueHDi 140, 2.2 BlueHDi 165, 2.2 HDi 100, 2.2 HDi 110, 2.2 HDi 120, 2.2 HDi 130, 2.2 HDi 150, 3.0 HDi, 3.0 HDi 145, 3.0 HDi 160, 3.0 HDi 175 04/06 - / 74 - 130 kW	12-228683  12-228676 		Oś przednia: 12-228676; 12-228683
B4	2.0 BlueHDi 110, 2.0 BlueHDi 130, 2.0 BlueHDi 160, 2.2 BlueHDi 120, 2.2 BlueHDi 140, 2.2 BlueHDi 165, 2.2 HDi 100, 2.2 HDi 110, 2.2 HDi 120, 2.2 HDi 130, 2.2 HDi 150, 3.0 HDi, 3.0 HDi 145, 3.0 HDi 160, 3.0 HDi 175 04/06 - / 74 - 130 kW	22-183415 		Typ modelu Light 28-35; dla pojazdów z zawieszeniem standardowym Oś przednia: średnica tłoczyska [mm] 25mm; Długość 1 [mm] 501; Długość 2 [mm] 687; dla numeru OE 50707078; dla numeru OE 50707000; dla numeru OE 50708386; dla pojazdów z zawieszeniem ze sprężynami śrubowymi
B4	2.0 BlueHDi 110, 2.0 BlueHDi 130, 2.0 BlueHDi 160, 2.2 BlueHDi 120, 2.2 BlueHDi 140, 2.2 BlueHDi 165, 2.2 HDi 100, 2.2 HDi 110, 2.2 HDi 120, 2.2 HDi 130, 2.2 HDi 150, 3.0 HDi, 3.0 HDi 145, 3.0 HDi 160, 3.0 HDi 175 04/06 - / 74 - 130 kW	22-196682 		Typ modelu Heavy 35-40; dla pojazdów z zawieszeniem standardowym Oś przednia: średnica tłoczyska [mm] 28mm; Długość 1 [mm] 495; Długość 2 [mm] 662; dla numeru OE 50707867; dla numeru OE 50707946; dla numeru OE 50708439; dla numeru OE 50708609; dla pojazdów z zawieszeniem ze sprężynami śrubowymi; Długość [mm] 751
B4	2.0 BlueHDi 110, 2.0 BlueHDi 130, 2.0 BlueHDi 160, 2.2 BlueHDi 120, 2.2 BlueHDi 140, 2.2 BlueHDi 165, 2.2 HDi 100, 2.2 HDi 110, 2.2 HDi 120, 2.2 HDi 130, 2.2 HDi 150, 3.0 HDi, 3.0 HDi 145, 3.0 HDi 160, 3.0 HDi 175 04/06 - / 74 - 130 kW		19-183398 	dla pojazdów z zawieszeniem standardowym Oś tylna: Długość 1 [mm] 282; Długość 2 [mm] 417; Długość [mm] 463; dla numeru OE 1355825080; dla numeru OE 1355831080; dla numeru OE 1357468080; dla numeru OE 1357470080; dla numeru OE 1359217080; dla numeru OE 1359219080; dla numeru OE 1362550080; dla numeru OE 1362552080; dla numeru OE 1362559080; dla numeru OE 1362561080; dla numeru OE 1362880080; dla pojazdów z zawieszeniem na resorach piórowych
B4	2.0 BlueHDi 110, 2.0 BlueHDi 130, 2.0 BlueHDi 160, 2.2 BlueHDi 120, 2.2 BlueHDi 140, 2.2 BlueHDi 165, 2.2 HDi 100, 2.2 HDi 110, 2.2 HDi 120, 2.2 HDi 130, 2.2 HDi 150, 3.0 HDi, 3.0 HDi 145, 3.0 HDi 160, 3.0 HDi 175 04/06 - / 74 - 130 kW		19-226798 	dla pojazdów z zawieszeniem standardowym Oś tylna: Długość 1 [mm] 293; Długość 2 [mm] 439; Długość [mm] 485; dla numeru OE 1352281080; dla numeru OE 1355821080; dla numeru OE 1355827080; dla numeru OE 1355829080; dla numeru OE 1355830080; dla numeru OE 1356967080; dla numeru OE 1357401080; dla numeru OE 1357467080; dla numeru OE 1357469080; dla numeru OE 1362546080; dla numeru OE 1362547080; dla numeru OE 1362548080; dla numeru OE 1362549080; dla numeru OE 1362553080; dla numeru OE 1362554080; dla numeru OE 1362558080; dla numeru OE 1362560080; dla numeru OE 1362577080; dla numeru OE 1368970080; dla pojazdów z zawieszeniem na resorach piórowych; dla numeru OE 1355930080
B4	2.0 BlueHDi 110, 2.0 BlueHDi 130, 2.0 BlueHDi 160, 2.2 BlueHDi 120, 2.2 BlueHDi 140, 2.2 BlueHDi 165, 2.2 HDi 100, 2.2 HDi 110, 2.2 HDi 120, 2.2 HDi 130, 2.2 HDi 150, 3.0 HDi, 3.0 HDi 145, 3.0 HDi 160, 3.0 HDi 175 04/06 - / 74 - 130 kW		19-226781 	dla pojazdów z zawieszeniem standardowym Oś tylna: Długość 1 [mm] 315; Długość 2 [mm] 476; Długość [mm] 522; dla numeru OE 1355822080; dla numeru OE 1355823080; dla numeru OE 1355824080; dla numeru OE 1355826080; dla numeru OE 1355828080; dla numeru OE 1356866080; dla numeru OE 1356966080; dla numeru OE 1357402080; dla numeru OE 1357763080; dla numeru OE 1361278080; dla numeru OE 1362551080; dla numeru OE 1362557080; dla numeru OE 1362578080; dla numeru OE 1362579080; dla numeru OE 1369848080; dla numeru OE 1369851080; dla pojazdów z zawieszeniem na resorach piórowych















				
PEUGEOT				
PEUGEOT BOXER Skrzynia				
B6	2.0 BlueHDi 110, 2.0 BlueHDi 130, 2.0 BlueHDi 160, 2.2 BlueHDi 120, 2.2 BlueHDi 140, 2.2 BlueHDi 165, 2.2 HDi 100, 2.2 HDi 110, 2.2 HDi 120, 2.2 HDi 130, 2.2 HDi 150, 3.0 HDi, 3.0 HDi 145, 3.0 HDi 160, 3.0 HDi 175 04/06 - / 74 - 130 kW	22-325488		Typ modelu Light 28-35; dla pojazdów z zawieszeniem standardowym; Typ modelu Camper Oś przednia: średnica łożyska [mm] 25mm; Długość 1 [mm] 501; Długość 2 [mm] 687; dla numeru OE 50707078; dla numeru OE 50707000; dla numeru OE 50708386; dla pojazdów z zawieszeniem ze sprężynami śrubowymi; Długość [mm] 776
B6	2.0 BlueHDi 110, 2.0 BlueHDi 130, 2.0 BlueHDi 160, 2.2 BlueHDi 120, 2.2 BlueHDi 140, 2.2 BlueHDi 165, 2.2 HDi 100, 2.2 HDi 110, 2.2 HDi 120, 2.2 HDi 130, 2.2 HDi 150, 3.0 HDi, 3.0 HDi 145, 3.0 HDi 160, 3.0 HDi 175 04/06 - / 74 - 130 kW	22-325525		Typ modelu Heavy 35-40; dla pojazdów z zawieszeniem standardowym; Typ modelu Camper Oś przednia: średnica łożyska [mm] 28mm; Długość 1 [mm] 495; Długość 2 [mm] 662; dla numeru OE 50707867; dla numeru OE 50707946; dla numeru OE 50708439; dla numeru OE 507086609; dla pojazdów z zawieszeniem ze sprężynami śrubowymi; Długość [mm] 751
B6	2.0 BlueHDi 110, 2.0 BlueHDi 130, 2.0 BlueHDi 160, 2.2 BlueHDi 120, 2.2 BlueHDi 140, 2.2 BlueHDi 165, 2.2 HDi 100, 2.2 HDi 110, 2.2 HDi 120, 2.2 HDi 130, 2.2 HDi 150, 3.0 HDi, 3.0 HDi 145, 3.0 HDi 160, 3.0 HDi 175 04/06 - / 74 - 130 kW		19-325545 	dla pojazdów z zawieszeniem standardowym; Typ modelu Camper Oś tylna: Długość 1 [mm] 293; Długość 2 [mm] 439; Długość [mm] 485; dla numeru OE 1352281080; dla numeru OE 1355821080; dla numeru OE 1355827080; dla numeru OE 1355829080; dla numeru OE 1355930080; dla numeru OE 1356967080; dla numeru OE 1357401080; dla numeru OE 1357467080; dla numeru OE 1357469080; dla numeru OE 1362546080; dla numeru OE 1362547080; dla numeru OE 1362548080; dla numeru OE 1362549080; dla numeru OE 1362553080; dla numeru OE 1362554080; dla numeru OE 1362558080; dla numeru OE 1362560080; dla numeru OE 1362577080; dla numeru OE 1368970080; dla pojazdów z zawieszeniem na resorach piórowych; dla numeru OE 1362559080; dla numeru OE 1355830080
B6	2.0 BlueHDi 110, 2.0 BlueHDi 130, 2.0 BlueHDi 160, 2.2 BlueHDi 120, 2.2 BlueHDi 140, 2.2 BlueHDi 165, 2.2 HDi 100, 2.2 HDi 110, 2.2 HDi 120, 2.2 HDi 130, 2.2 HDi 150, 3.0 HDi, 3.0 HDi 145, 3.0 HDi 160, 3.0 HDi 175 04/06 - / 74 - 130 kW		19-326986 	dla pojazdów z zawieszeniem standardowym; Typ modelu Camper Oś tylna: Długość 1 [mm] 315; Długość 2 [mm] 476; Długość [mm] 522; dla numeru OE 1355822080; dla numeru OE 1355823080; dla numeru OE 1355824080; dla numeru OE 1355826080; dla numeru OE 1355828080; dla numeru OE 1356866080; dla numeru OE 1356966080; dla numeru OE 1357402080; dla numeru OE 1357763080; dla numeru OE 1361278080; dla numeru OE 1362551080; dla numeru OE 1362557080; dla numeru OE 1362578080; dla numeru OE 1362579080; dla numeru OE 1369848080; dla numeru OE 1369851080; dla pojazdów z zawieszeniem na resorach piórowych
B6	2.0 BlueHDi 110, 2.0 BlueHDi 130, 2.0 BlueHDi 160, 2.2 BlueHDi 120, 2.2 BlueHDi 140, 2.2 BlueHDi 165, 2.2 HDi 100, 2.2 HDi 110, 2.2 HDi 120, 2.2 HDi 130, 2.2 HDi 150, 3.0 HDi, 3.0 HDi 145, 3.0 HDi 160, 3.0 HDi 175 04/06 - / 74 - 130 kW		19-325491 	dla pojazdów z zawieszeniem standardowym; Typ modelu Camper Oś tylna: Długość 2 [mm] 418; Długość 1 [mm] 283; Długość [mm] 463; dla numeru OE 1355825080; dla numeru OE 1355831080; dla numeru OE 1357468080; dla numeru OE 1357470080; dla numeru OE 1359217080; dla numeru OE 1359219080; dla numeru OE 1362550080; dla numeru OE 1362552080; dla numeru OE 1362559080; dla numeru OE 1362561080; dla numeru OE 1362880080; dla pojazdów z zawieszeniem na resorach piórowych
B6 DMC	2.0 BlueHDi 110, 2.0 BlueHDi 130, 2.0 BlueHDi 160, 2.2 BlueHDi 120, 2.2 BlueHDi 140, 2.2 BlueHDi 165, 2.2 HDi 100, 2.2 HDi 110, 2.2 HDi 120, 2.2 HDi 130, 2.2 HDi 150, 3.0 HDi, 3.0 HDi 145, 3.0 HDi 160, 3.0 HDi 175 04/06 - / 74 - 130 kW	23-325500		Typ modelu Light 28-35; dla pojazdów z zawieszeniem standardowym; Typ modelu Camper Advanced Oś przednia: średnica łożyska [mm] 25mm; Długość 1 [mm] 501; Długość 2 [mm] 687; dla numeru OE 50707078; dla numeru OE 50707000; dla numeru OE 50708386; dla pojazdów z zawieszeniem ze sprężynami śrubowymi; Długość [mm] 777
B6 DMC	2.0 BlueHDi 110, 2.0 BlueHDi 130, 2.0 BlueHDi 160, 2.2 BlueHDi 120, 2.2 BlueHDi 140, 2.2 BlueHDi 165, 2.2 HDi 100, 2.2 HDi 110, 2.2 HDi 120, 2.2 HDi 130, 2.2 HDi 150, 3.0 HDi, 3.0 HDi 145, 3.0 HDi 160, 3.0 HDi 175 04/06 - / 74 - 130 kW	23-325531		Typ modelu Heavy 35-40; dla pojazdów z zawieszeniem standardowym; Typ modelu Camper Advanced Oś przednia: średnica łożyska [mm] 28mm; Długość 1 [mm] 495; Długość 2 [mm] 662; dla numeru OE 50707867; dla numeru OE 50707946; dla numeru OE 50708439; dla numeru OE 507086609; dla pojazdów z zawieszeniem ze sprężynami śrubowymi; Długość [mm] 751
B6 DMC	2.0 BlueHDi 110, 2.0 BlueHDi 130, 2.0 BlueHDi 160, 2.2 BlueHDi 120, 2.2 BlueHDi 140, 2.2 BlueHDi 165, 2.2 HDi 100, 2.2 HDi 110, 2.2 HDi 120, 2.2 HDi 130, 2.2 HDi 150, 3.0 HDi, 3.0 HDi 145, 3.0 HDi 160, 3.0 HDi 175 04/06 - / 74 - 130 kW		25-336078 	dla pojazdów z zawieszeniem standardowym; Typ modelu Camper Advanced Oś tylna: Długość 1 [mm] 293; Długość 2 [mm] 439; Długość [mm] 485; dla numeru OE 1368970080; dla numeru OE 1362577080; dla numeru OE 1362560080; dla numeru OE 1362559080; dla numeru OE 1362558080; dla numeru OE 1362554080; dla numeru OE 1362553080; dla numeru OE 1362549080; dla numeru OE 1362548080; dla numeru OE 1362547080; dla numeru OE 1362546080; dla numeru OE 1357469080; dla numeru OE 1357467080; dla numeru OE 1357401080; dla numeru OE 1356967080; dla numeru OE 1355830080; dla numeru OE 1355829080; dla numeru OE 1355827080; dla numeru OE 1355821080; dla numeru OE 1352281080; dla pojazdów z zawieszeniem na resorach piórowych; dla numeru OE 1355930080












			
PEUGEOT			
PEUGEOT BOXER Platforma / podwozie			
B1	2.0 BlueHDi 110, 2.0 BlueHDi 130, 2.0 BlueHDi 160, 2.2 BlueHDi 120, 2.2 BlueHDi 140, 2.2 BlueHDi 165, 2.2 HDi 100, 2.2 HDi 110, 2.2 HDi 120, 2.2 HDi 130, 2.2 HDi 150, 3.0 HDi, 3.0 HDi 145, 3.0 HDi 160, 3.0 HDi 175 04/06 - / 74 - 130 kW	11-299370 	Typ modelu Light 28-35 Oś przednia: średnica tłoczyska [mm] 25mm; dla pojazdów z zawieszeniem ze sprężynami śrubowymi
B1	2.0 BlueHDi 110, 2.0 BlueHDi 130, 2.0 BlueHDi 160, 2.2 BlueHDi 120, 2.2 BlueHDi 140, 2.2 BlueHDi 165, 2.2 HDi 100, 2.2 HDi 110, 2.2 HDi 120, 2.2 HDi 130, 2.2 HDi 150, 3.0 HDi, 3.0 HDi 145, 3.0 HDi 160, 3.0 HDi 175 04/06 - / 74 - 130 kW	12-228683  12-228676 	Oś przednia: 12-228676; 12-228683
B4	2.0 BlueHDi 110, 2.0 BlueHDi 130, 2.0 BlueHDi 160, 2.2 BlueHDi 120, 2.2 BlueHDi 140, 2.2 BlueHDi 165, 2.2 HDi 100, 2.2 HDi 110, 2.2 HDi 120, 2.2 HDi 130, 2.2 HDi 150, 3.0 HDi, 3.0 HDi 145, 3.0 HDi 160, 3.0 HDi 175 04/06 - / 74 - 130 kW	22-183415 	19-183398  Typ modelu Light 11-15 Q; dla pojazdów z zawieszeniem standardowym Oś przednia: średnica tłoczyska [mm] 25mm; Długość 1 [mm] 501; Długość 2 [mm] 687; dla numeru OE 50707078; dla numeru OE 50707000; dla numeru OE 50708386; dla pojazdów z zawieszeniem ze sprężynami śrubowymi Oś tylna: Długość 1 [mm] 282; Długość 2 [mm] 417; Długość [mm] 463; dla numeru OE 1355825080; dla numeru OE 1355831080; dla numeru OE 1357468080; dla numeru OE 1357470080; dla numeru OE 1359217080; dla numeru OE 1359219080; dla numeru OE 1362550080; dla numeru OE 1362552080; dla numeru OE 1362559080; dla numeru OE 1362561080; dla numeru OE 1362880080; dla pojazdów z zawieszeniem na resorach piórowych
B4	2.0 BlueHDi 110, 2.0 BlueHDi 130, 2.0 BlueHDi 160, 2.2 BlueHDi 120, 2.2 BlueHDi 140, 2.2 BlueHDi 165, 2.2 HDi 100, 2.2 HDi 110, 2.2 HDi 120, 2.2 HDi 130, 2.2 HDi 150, 3.0 HDi, 3.0 HDi 145, 3.0 HDi 160, 3.0 HDi 175 04/06 - / 74 - 130 kW	22-196682 	19-183398  Typ modelu Light 17-18 Q; dla pojazdów z zawieszeniem standardowym Oś przednia: średnica tłoczyska [mm] 28mm; Długość 1 [mm] 495; Długość 2 [mm] 662; dla numeru OE 50707867; dla numeru OE 50707946; dla numeru OE 50708439; dla numeru OE 507086609; dla pojazdów z zawieszeniem ze sprężynami śrubowymi; Długość [mm] 751 Oś tylna: Długość 1 [mm] 282; Długość 2 [mm] 417; Długość [mm] 463; dla numeru OE 1355825080; dla numeru OE 1355831080; dla numeru OE 1357468080; dla numeru OE 1357470080; dla numeru OE 1359217080; dla numeru OE 1359219080; dla numeru OE 1362550080; dla numeru OE 1362552080; dla numeru OE 1362559080; dla numeru OE 1362561080; dla numeru OE 1362880080; dla pojazdów z zawieszeniem na resorach piórowych
B4	2.0 BlueHDi 110, 2.0 BlueHDi 130, 2.0 BlueHDi 160, 2.2 BlueHDi 120, 2.2 BlueHDi 140, 2.2 BlueHDi 165, 2.2 HDi 100, 2.2 HDi 110, 2.2 HDi 120, 2.2 HDi 130, 2.2 HDi 150, 3.0 HDi, 3.0 HDi 145, 3.0 HDi 160, 3.0 HDi 175 04/06 - / 74 - 130 kW		19-226798  dla pojazdów z zawieszeniem standardowym Oś tylna: Długość 1 [mm] 293; Długość 2 [mm] 439; Długość [mm] 485; dla numeru OE 1352281080; dla numeru OE 1355821080; dla numeru OE 1355827080; dla numeru OE 1355829080; dla numeru OE 1355830080; dla numeru OE 1356967080; dla numeru OE 1357401080; dla numeru OE 1357467080; dla numeru OE 1357469080; dla numeru OE 1362546080; dla numeru OE 1362547080; dla numeru OE 1362548080; dla numeru OE 1362549080; dla numeru OE 1362553080; dla numeru OE 1362554080; dla numeru OE 1362558080; dla numeru OE 1362560080; dla numeru OE 1362577080; dla numeru OE 1368970080; dla pojazdów z zawieszeniem na resorach piórowych; dla numeru OE 1355930080
B4	2.0 BlueHDi 110, 2.0 BlueHDi 130, 2.0 BlueHDi 160, 2.2 BlueHDi 120, 2.2 BlueHDi 140, 2.2 BlueHDi 165, 2.2 HDi 100, 2.2 HDi 110, 2.2 HDi 120, 2.2 HDi 130, 2.2 HDi 150, 3.0 HDi, 3.0 HDi 145, 3.0 HDi 160, 3.0 HDi 175 04/06 - / 74 - 130 kW		19-226781  dla pojazdów z zawieszeniem standardowym Oś tylna: Długość 1 [mm] 315; Długość 2 [mm] 476; Długość [mm] 522; dla numeru OE 1355822080; dla numeru OE 1355823080; dla numeru OE 1355824080; dla numeru OE 1355826080; dla numeru OE 1355828080; dla numeru OE 1356866080; dla numeru OE 1356966080; dla numeru OE 1357402080; dla numeru OE 1357763080; dla numeru OE 1361278080; dla numeru OE 1362551080; dla numeru OE 1362557080; dla numeru OE 1362578080; dla numeru OE 1362579080; dla numeru OE 1369848080; dla numeru OE 1369851080; dla pojazdów z zawieszeniem na resorach piórowych
B6	2.0 BlueHDi 110, 2.0 BlueHDi 130, 2.0 BlueHDi 160, 2.2 BlueHDi 120, 2.2 BlueHDi 140, 2.2 BlueHDi 165, 2.2 HDi 100, 2.2 HDi 110, 2.2 HDi 120, 2.2 HDi 130, 2.2 HDi 150, 3.0 HDi, 3.0 HDi 145, 3.0 HDi 160, 3.0 HDi 175 04/06 - / 74 - 130 kW	22-325488 	Typ modelu Light 28-35; dla pojazdów z zawieszeniem standardowym; Typ modelu Camper Oś przednia: średnica tłoczyska [mm] 25mm; Długość 1 [mm] 501; Długość 2 [mm] 687; dla numeru OE 50707078; dla numeru OE 50707000; dla numeru OE 50708386; dla pojazdów z zawieszeniem ze sprężynami śrubowymi; Długość [mm] 776
B6	2.0 BlueHDi 110, 2.0 BlueHDi 130, 2.0 BlueHDi 160, 2.2 BlueHDi 120, 2.2 BlueHDi 140, 2.2 BlueHDi 165, 2.2 HDi 100, 2.2 HDi 110, 2.2 HDi 120, 2.2 HDi 130, 2.2 HDi 150, 3.0 HDi, 3.0 HDi 145, 3.0 HDi 160, 3.0 HDi 175 04/06 - / 74 - 130 kW	22-325525 	dla pojazdów z zawieszeniem standardowym; Typ modelu Camper; Typ modelu Heavy 35-40 Oś przednia: średnica tłoczyska [mm] 28mm; Długość 1 [mm] 495; Długość 2 [mm] 662; dla numeru OE 50707867; dla numeru OE 50707946; dla numeru OE 50708439; dla numeru OE 507086609; dla pojazdów z zawieszeniem ze sprężynami śrubowymi; Długość [mm] 751

				
PEUGEOT				
PEUGEOT BOXER Platforma / podwozie				
B6	2.0 BlueHDi 110, 2.0 BlueHDi 130, 2.0 BlueHDi 160, 2.2 BlueHDi 120, 2.2 BlueHDi 140, 2.2 BlueHDi 165, 2.2 HDi 100, 2.2 HDi 110, 2.2 HDi 120, 2.2 HDi 130, 2.2 HDi 150, 3.0 HDi, 3.0 HDi 145, 3.0 HDi 160, 3.0 HDi 175 04/06 - / 74 - 130 kW		19-325545 	dla pojazdów z zawieszeniem standardowym; Typ modelu Camper Oś tylna: Długość 1 [mm] 293; Długość 2 [mm] 439; Długość [mm] 485; dla numeru OE 1352281080; dla numeru OE 1355821080; dla numeru OE 1355827080; dla numeru OE 1355829080; dla numeru OE 1355930080; dla numeru OE 1356967080; dla numeru OE 1357401080; dla numeru OE 1357467080; dla numeru OE 1357469080; dla numeru OE 1362546080; dla numeru OE 1362547080; dla numeru OE 1362548080; dla numeru OE 1362549080; dla numeru OE 1362553080; dla numeru OE 1362554080; dla numeru OE 1362558080; dla numeru OE 1362560080; dla numeru OE 1362577080; dla numeru OE 1368970080; dla pojazdów z zawieszeniem na resorach piórowych; dla numeru OE 1362559080; dla numeru OE 1355830080
B6	2.0 BlueHDi 110, 2.0 BlueHDi 130, 2.0 BlueHDi 160, 2.2 BlueHDi 120, 2.2 BlueHDi 140, 2.2 BlueHDi 165, 2.2 HDi 100, 2.2 HDi 110, 2.2 HDi 120, 2.2 HDi 130, 2.2 HDi 150, 3.0 HDi, 3.0 HDi 145, 3.0 HDi 160, 3.0 HDi 175 04/06 - / 74 - 130 kW		19-326986 	dla pojazdów z zawieszeniem standardowym; Typ modelu Camper Oś tylna: Długość 1 [mm] 315; Długość 2 [mm] 476; Długość [mm] 522; dla numeru OE 1355822080; dla numeru OE 1355823080; dla numeru OE 1355824080; dla numeru OE 1355826080; dla numeru OE 1355828080; dla numeru OE 1356866080; dla numeru OE 1356966080; dla numeru OE 1357402080; dla numeru OE 1357763080; dla numeru OE 1361278080; dla numeru OE 1362551080; dla numeru OE 1362557080; dla numeru OE 1362578080; dla numeru OE 1362579080; dla numeru OE 1369848080; dla numeru OE 1369851080; dla pojazdów z zawieszeniem na resorach piórowych
B6	2.0 BlueHDi 110, 2.0 BlueHDi 130, 2.0 BlueHDi 160, 2.2 BlueHDi 120, 2.2 BlueHDi 140, 2.2 BlueHDi 165, 2.2 HDi 100, 2.2 HDi 110, 2.2 HDi 120, 2.2 HDi 130, 2.2 HDi 150, 3.0 HDi, 3.0 HDi 145, 3.0 HDi 160, 3.0 HDi 175 04/06 - / 74 - 130 kW		19-325491 	dla pojazdów z zawieszeniem standardowym; Typ modelu Camper Oś tylna: Długość 2 [mm] 418; Długość 1 [mm] 283; Długość [mm] 463; dla numeru OE 1355825080; dla numeru OE 1355831080; dla numeru OE 1357468080; dla numeru OE 1357470080; dla numeru OE 1359217080; dla numeru OE 1359219080; dla numeru OE 1362550080; dla numeru OE 1362552080; dla numeru OE 1362559080; dla numeru OE 1362561080; dla numeru OE 1362880080; dla pojazdów z zawieszeniem na resorach piórowych
B6 DMC	2.0 BlueHDi 110, 2.0 BlueHDi 130, 2.0 BlueHDi 160, 2.2 BlueHDi 120, 2.2 BlueHDi 140, 2.2 BlueHDi 165, 2.2 HDi 100, 2.2 HDi 110, 2.2 HDi 120, 2.2 HDi 130, 2.2 HDi 150, 3.0 HDi, 3.0 HDi 145, 3.0 HDi 160, 3.0 HDi 175 04/06 - / 74 - 130 kW	23-325500 		dla pojazdów z zawieszeniem standardowym; Typ modelu Camper Advanced; Typ modelu Light 28-35 Oś przednia: średnica tłoczyska [mm] 25mm; Długość 1 [mm] 501; Długość 2 [mm] 687; dla numeru OE 50707078; dla numeru OE 50707000; dla numeru OE 50708386; dla pojazdów z zawieszeniem ze sprężynami śrubowymi; Długość [mm] 777
B6 DMC	2.0 BlueHDi 110, 2.0 BlueHDi 130, 2.0 BlueHDi 160, 2.2 BlueHDi 120, 2.2 BlueHDi 140, 2.2 BlueHDi 165, 2.2 HDi 100, 2.2 HDi 110, 2.2 HDi 120, 2.2 HDi 130, 2.2 HDi 150, 3.0 HDi, 3.0 HDi 145, 3.0 HDi 160, 3.0 HDi 175 04/06 - / 74 - 130 kW	23-325531 		dla pojazdów z zawieszeniem standardowym; Typ modelu Camper Advanced; Typ modelu Heavy 35-40 Oś przednia: średnica tłoczyska [mm] 28mm; Długość 1 [mm] 495; Długość 2 [mm] 662; dla numeru OE 50707867; dla numeru OE 50707946; dla numeru OE 50708439; dla numeru OE 507086609; dla pojazdów z zawieszeniem ze sprężynami śrubowymi; Długość [mm] 751
B6 DMC	2.0 BlueHDi 110, 2.0 BlueHDi 130, 2.0 BlueHDi 160, 2.2 BlueHDi 120, 2.2 BlueHDi 140, 2.2 BlueHDi 165, 2.2 HDi 100, 2.2 HDi 110, 2.2 HDi 120, 2.2 HDi 130, 2.2 HDi 150, 3.0 HDi, 3.0 HDi 145, 3.0 HDi 160, 3.0 HDi 175 04/06 - / 74 - 130 kW		25-336078 	Typ modelu Factory flat frame ; nie dla typoszeregu AL-KO flat frame; dla pojazdów z zawieszeniem standardowym; Typ modelu Camper Advanced Oś tylna: Długość 1 [mm] 293; Długość 2 [mm] 439; Długość [mm] 485; dla numeru OE 1368970080; dla numeru OE 1362577080; dla numeru OE 1362560080; dla numeru OE 1362559080; dla numeru OE 1362558080; dla numeru OE 1362554080; dla numeru OE 1362553080; dla numeru OE 1362549080; dla numeru OE 1362548080; dla numeru OE 1362547080; dla numeru OE 1362546080; dla numeru OE 1357469080; dla numeru OE 1357467080; dla numeru OE 1357401080; dla numeru OE 1356967080; dla numeru OE 1355830080; dla numeru OE 1355829080; dla numeru OE 1355827080; dla numeru OE 1355821080; dla numeru OE 1352281080; dla pojazdów z zawieszeniem na resorach piórowych; dla numeru OE 1355930080

VAUXHALL				
VAUXHALL MOVANO Mk III (C) VAN (U9)				
B1	2.2 D 12/21 - / 103 - 121 kW	11-299370 		Typ modelu Light 28-35 Oś przednia: średnica tłoczyska [mm] 25mm; dla pojazdów z zawieszeniem ze sprężynami śrubowymi
B1	2.2 D 12/21 - / 103 - 121 kW	12-228683  12-228676 		Oś przednia: 12-228676; 12-228683
B4	2.2 D 12/21 - / 103 - 121 kW	22-183415 		dla pojazdów z zawieszeniem standardowym; Typ modelu Light 28-35 Oś przednia: średnica tłoczyska [mm] 25mm; Długość 1 [mm] 501; Długość 2 [mm] 687; dla numeru OE 50707078; dla numeru OE 50707000; dla numeru OE 50708386; dla pojazdów z zawieszeniem ze sprężynami śrubowymi

					
VAUXHALL					
VAUXHALL MOVANO Mk III (C) VAN (U9)					
B4	2.2 D 12/21 - /	103 - 121 kW	22-196682		dla pojazdów z zawieszeniem standardowym; Typ modelu Heavy 35-40 Oś przednia: średnica tłoczyska [mm] 28mm; Długość 1 [mm] 495; Długość 2 [mm] 662; dla numeru OE 50707867; dla numeru OE 50707946; dla numeru OE 50708439; dla numeru OE 507086609; dla pojazdów z zawieszeniem ze sprężynami śrubowymi; Długość [mm] 751
B4	2.2 D 12/21 - /	103 - 121 kW		19-183398 	dla pojazdów z zawieszeniem standardowym Oś tylna: Długość 1 [mm] 282; Długość 2 [mm] 417; Długość [mm] 463; dla numeru OE 1355825080; dla numeru OE 1355831080; dla numeru OE 1357468080; dla numeru OE 1357470080; dla numeru OE 1359217080; dla numeru OE 1359219080; dla numeru OE 1362550080; dla numeru OE 1362552080; dla numeru OE 1362559080; dla numeru OE 1362561080; dla numeru OE 1362880080; dla pojazdów z zawieszeniem na resorach piórowych
B4	2.2 D 12/21 - /	103 - 121 kW		19-226798 	dla pojazdów z zawieszeniem standardowym Oś tylna: Długość 1 [mm] 293; Długość 2 [mm] 439; Długość [mm] 485; dla numeru OE 1352281080; dla numeru OE 1355821080; dla numeru OE 1355827080; dla numeru OE 1355829080; dla numeru OE 1355830080; dla numeru OE 1356967080; dla numeru OE 1357401080; dla numeru OE 1357467080; dla numeru OE 1357469080; dla numeru OE 1362546080; dla numeru OE 1362547080; dla numeru OE 1362548080; dla numeru OE 1362549080; dla numeru OE 1362553080; dla numeru OE 1362554080; dla numeru OE 1362558080; dla numeru OE 1362560080; dla numeru OE 1362577080; dla numeru OE 1368970080; dla pojazdów z zawieszeniem na resorach piórowych; dla numeru OE 1355930080
B4	2.2 D 12/21 - /	103 - 121 kW		19-226781 	dla pojazdów z zawieszeniem standardowym Oś tylna: Długość 1 [mm] 315; Długość 2 [mm] 476; Długość [mm] 522; dla numeru OE 1355822080; dla numeru OE 1355823080; dla numeru OE 1355824080; dla numeru OE 1355826080; dla numeru OE 1355828080; dla numeru OE 1356866080; dla numeru OE 1356966080; dla numeru OE 1357402080; dla numeru OE 1357763080; dla numeru OE 1361278080; dla numeru OE 1362551080; dla numeru OE 1362557080; dla numeru OE 1362578080; dla numeru OE 1362579080; dla numeru OE 1369848080; dla numeru OE 1369851080; dla pojazdów z zawieszeniem na resorach piórowych
B6	2.2 D 12/21 - /	103 - 121 kW	22-325488		Typ modelu Light 28-35; dla pojazdów z zawieszeniem standardowym; Typ modelu Camper Oś przednia: średnica tłoczyska [mm] 25mm; Długość 1 [mm] 501; Długość 2 [mm] 687; dla numeru OE 50707078; dla numeru OE 50707000; dla numeru OE 50708386; dla pojazdów z zawieszeniem ze sprężynami śrubowymi; Długość [mm] 776
B6	2.2 D 12/21 - /	103 - 121 kW	22-325525		dla pojazdów z zawieszeniem standardowym; Typ modelu Camper; Typ modelu Heavy 35-40 Oś przednia: średnica tłoczyska [mm] 28mm; Długość 1 [mm] 495; Długość 2 [mm] 662; dla numeru OE 50707867; dla numeru OE 50707946; dla numeru OE 50708439; dla numeru OE 507086609; dla pojazdów z zawieszeniem ze sprężynami śrubowymi; Długość [mm] 751
B6	2.2 D 12/21 - /	103 - 121 kW		19-325545 	dla pojazdów z zawieszeniem standardowym; Typ modelu Camper Oś tylna: Długość 1 [mm] 293; Długość 2 [mm] 439; Długość [mm] 485; dla numeru OE 1352281080; dla numeru OE 1355821080; dla numeru OE 1355827080; dla numeru OE 1355829080; dla numeru OE 1355930080; dla numeru OE 1356967080; dla numeru OE 1357401080; dla numeru OE 1357467080; dla numeru OE 1357469080; dla numeru OE 1362546080; dla numeru OE 1362547080; dla numeru OE 1362548080; dla numeru OE 1362549080; dla numeru OE 1362553080; dla numeru OE 1362554080; dla numeru OE 1362558080; dla numeru OE 1362560080; dla numeru OE 1362577080; dla numeru OE 1368970080; dla pojazdów z zawieszeniem na resorach piórowych; dla numeru OE 1362559080; dla numeru OE 1355830080
B6	2.2 D 12/21 - /	103 - 121 kW		19-326986 	dla pojazdów z zawieszeniem standardowym; Typ modelu Camper Oś tylna: Długość 1 [mm] 315; Długość 2 [mm] 476; Długość [mm] 522; dla numeru OE 1355822080; dla numeru OE 1355823080; dla numeru OE 1355824080; dla numeru OE 1355826080; dla numeru OE 1355828080; dla numeru OE 1356866080; dla numeru OE 1356966080; dla numeru OE 1357402080; dla numeru OE 1357763080; dla numeru OE 1361278080; dla numeru OE 1362551080; dla numeru OE 1362557080; dla numeru OE 1362578080; dla numeru OE 1362579080; dla numeru OE 1369848080; dla numeru OE 1369851080; dla pojazdów z zawieszeniem na resorach piórowych

					
VAUXHALL					
VAUXHALL MOVANO Mk III (C) VAN (U9)					
B6	2.2 D 12/21 - /	103 - 121 kW		19-325491 	dla pojazdów z zawieszeniem standardowym; Typ modelu Camper Oś tylna: Długość 2 [mm] 418; Długość 1 [mm] 283; Długość [mm] 463; dla numeru OE 1355825080; dla numeru OE 1355831080; dla numeru OE 1357468080; dla numeru OE 1357470080; dla numeru OE 1359217080; dla numeru OE 1359219080; dla numeru OE 1362550080; dla numeru OE 1362552080; dla numeru OE 1362559080; dla numeru OE 1362561080; dla numeru OE 1362880080; dla pojazdów z zawieszeniem na resorach piórowych
B6 DMC	2.2 D 12/21 - /	103 - 121 kW	23-325500 		dla pojazdów z zawieszeniem standardowym; Typ modelu Camper Advanced; Typ modelu Light 28-35 Oś przednia: średnica tłoczyska [mm] 25mm; Długość 1 [mm] 501; Długość 2 [mm] 687; dla numeru OE 50707078; dla numeru OE 50707000; dla numeru OE 50708386; dla pojazdów z zawieszeniem ze sprężynami śrubowymi; Długość [mm] 777
B6 DMC	2.2 D 12/21 - /	103 - 121 kW	23-325531 		dla pojazdów z zawieszeniem standardowym; Typ modelu Camper Advanced; Typ modelu Heavy 35-40 Oś przednia: średnica tłoczyska [mm] 28mm; Długość 1 [mm] 495; Długość 2 [mm] 662; dla numeru OE 50707867; dla numeru OE 50707946; dla numeru OE 50708439; dla numeru OE 507086609; dla pojazdów z zawieszeniem ze sprężynami śrubowymi; Długość [mm] 751
B6 DMC	2.2 D 12/21 - /	103 - 121 kW		25-336078 	dla pojazdów z zawieszeniem standardowym; Typ modelu Camper Advanced; nie dla typoszeregu AL-KO flat frame; Typ modelu Factory flat frame Oś tylna: Długość 1 [mm] 293; Długość 2 [mm] 439; Długość [mm] 485; dla numeru OE 1368970080; dla numeru OE 1362577080; dla numeru OE 1362560080; dla numeru OE 1362559080; dla numeru OE 1362558080; dla numeru OE 1362554080; dla numeru OE 1362553080; dla numeru OE 1362549080; dla numeru OE 1362548080; dla numeru OE 1362547080; dla numeru OE 1362546080; dla numeru OE 1357469080; dla numeru OE 1357467080; dla numeru OE 1357401080; dla numeru OE 1356967080; dla numeru OE 1355830080; dla numeru OE 1355829080; dla numeru OE 1355827080; dla numeru OE 1355821080; dla numeru OE 1352281080; dla pojazdów z zawieszeniem na resorach piórowych; dla numeru OE 1355930080
VAUXHALL MOVANO Mk III (C) Chassis/Cab (U9)					
B1	2.2 D 12/21 - /	103 kW	11-299370 		Typ modelu Light 28-35 Oś przednia: średnica tłoczyska [mm] 25mm; dla pojazdów z zawieszeniem ze sprężynami śrubowymi
B1	2.2 D 12/21 - /	103 kW	12-228683  12-228676 		Oś przednia: 12-228676; 12-228683
B4	2.2 D 12/21 - /	103 kW	22-183415 		dla pojazdów z zawieszeniem standardowym; Typ modelu Light 28-35 Oś przednia: średnica tłoczyska [mm] 25mm; Długość 1 [mm] 501; Długość 2 [mm] 687; dla numeru OE 50707078; dla numeru OE 50707000; dla numeru OE 50708386; dla pojazdów z zawieszeniem ze sprężynami śrubowymi
B4	2.2 D 12/21 - /	103 kW	22-196682 		dla pojazdów z zawieszeniem standardowym; Typ modelu Heavy 35-40 Oś przednia: średnica tłoczyska [mm] 28mm; Długość 1 [mm] 495; Długość 2 [mm] 662; dla numeru OE 50707867; dla numeru OE 50707946; dla numeru OE 50708439; dla numeru OE 507086609; dla pojazdów z zawieszeniem ze sprężynami śrubowymi; Długość [mm] 751
B4	2.2 D 12/21 - /	103 kW		19-183398 	dla pojazdów z zawieszeniem standardowym Oś tylna: Długość 1 [mm] 282; Długość 2 [mm] 417; Długość [mm] 463; dla numeru OE 1355825080; dla numeru OE 1355831080; dla numeru OE 1357468080; dla numeru OE 1357470080; dla numeru OE 1359217080; dla numeru OE 1359219080; dla numeru OE 1362550080; dla numeru OE 1362552080; dla numeru OE 1362559080; dla numeru OE 1362561080; dla numeru OE 1362880080; dla pojazdów z zawieszeniem na resorach piórowych
B4	2.2 D 12/21 - /	103 kW		19-226798 	dla pojazdów z zawieszeniem standardowym Oś tylna: Długość 1 [mm] 293; Długość 2 [mm] 439; Długość [mm] 485; dla numeru OE 1352281080; dla numeru OE 1355821080; dla numeru OE 1355827080; dla numeru OE 1355829080; dla numeru OE 1355830080; dla numeru OE 1356967080; dla numeru OE 1357401080; dla numeru OE 1357467080; dla numeru OE 1357469080; dla numeru OE 1362546080; dla numeru OE 1362547080; dla numeru OE 1362548080; dla numeru OE 1362549080; dla numeru OE 1362553080; dla numeru OE 1362554080; dla numeru OE 1362558080; dla numeru OE 1362560080; dla numeru OE 1362577080; dla numeru OE 1368970080; dla pojazdów z zawieszeniem na resorach piórowych; dla numeru OE 1355930080

				
VAUXHALL				
VAUXHALL MOVANO Mk III (C) Chassis/Cab (U9)				
B4	2.2 D 12/21 - /	103 kW		19-226781  dla pojazdów z zawieszeniem standardowym Oś tylna: Długość 1 [mm] 315; Długość 2 [mm] 476; Długość [mm] 522; dla numeru OE 1355822080; dla numeru OE 1355823080; dla numeru OE 1355824080; dla numeru OE 1355826080; dla numeru OE 1355828080; dla numeru OE 1356866080; dla numeru OE 1356966080; dla numeru OE 1357402080; dla numeru OE 1357763080; dla numeru OE 1361278080; dla numeru OE 1362551080; dla numeru OE 1362557080; dla numeru OE 1362578080; dla numeru OE 1362579080; dla numeru OE 1369848080; dla numeru OE 1369851080; dla pojazdów z zawieszeniem na resorach piórowych
B6	2.2 D 12/21 - /	103 kW	22-325488 	dla pojazdów z zawieszeniem standardowym; Typ modelu Camper; Typ modelu Light 28-35 Oś przednia: średnica tłoczyska [mm] 25mm; Długość 1 [mm] 501; Długość 2 [mm] 687; dla numeru OE 50707078; dla numeru OE 50707000; dla numeru OE 50708386; dla pojazdów z zawieszeniem ze sprężynami śrubowymi; Długość [mm] 776
B6	2.2 D 12/21 - /	103 kW	22-325525 	dla pojazdów z zawieszeniem standardowym; Typ modelu Camper; Typ modelu Heavy 35-40 Oś przednia: średnica tłoczyska [mm] 28mm; Długość 1 [mm] 495; Długość 2 [mm] 662; dla numeru OE 50707867; dla numeru OE 50707946; dla numeru OE 50708439; dla numeru OE 507086609; dla pojazdów z zawieszeniem ze sprężynami śrubowymi; Długość [mm] 751
B6	2.2 D 12/21 - /	103 kW		19-325545  dla pojazdów z zawieszeniem standardowym; Typ modelu Camper Oś tylna: Długość 1 [mm] 293; Długość 2 [mm] 439; Długość [mm] 485; dla numeru OE 1352281080; dla numeru OE 1355821080; dla numeru OE 1355827080; dla numeru OE 1355829080; dla numeru OE 1355930080; dla numeru OE 1356967080; dla numeru OE 1357401080; dla numeru OE 1357467080; dla numeru OE 1357469080; dla numeru OE 1362546080; dla numeru OE 1362547080; dla numeru OE 1362548080; dla numeru OE 1362549080; dla numeru OE 1362553080; dla numeru OE 1362554080; dla numeru OE 1362558080; dla numeru OE 1362560080; dla numeru OE 1362577080; dla numeru OE 1368970080; dla pojazdów z zawieszeniem na resorach piórowych; dla numeru OE 1362559080; dla numeru OE 1355830080
B6	2.2 D 12/21 - /	103 kW		19-326986  dla pojazdów z zawieszeniem standardowym; Typ modelu Camper Oś tylna: Długość 1 [mm] 315; Długość 2 [mm] 476; Długość [mm] 522; dla numeru OE 1355822080; dla numeru OE 1355823080; dla numeru OE 1355824080; dla numeru OE 1355826080; dla numeru OE 1355828080; dla numeru OE 1356866080; dla numeru OE 1356966080; dla numeru OE 1357402080; dla numeru OE 1357763080; dla numeru OE 1361278080; dla numeru OE 1362551080; dla numeru OE 1362557080; dla numeru OE 1362578080; dla numeru OE 1362579080; dla numeru OE 1369848080; dla numeru OE 1369851080; dla pojazdów z zawieszeniem na resorach piórowych
B6	2.2 D 12/21 - /	103 kW		19-325491  dla pojazdów z zawieszeniem standardowym; Typ modelu Camper Oś tylna: Długość 2 [mm] 418; Długość 1 [mm] 283; Długość [mm] 463; dla numeru OE 1355825080; dla numeru OE 1355831080; dla numeru OE 1357468080; dla numeru OE 1357470080; dla numeru OE 1359217080; dla numeru OE 1359219080; dla numeru OE 1362550080; dla numeru OE 1362552080; dla numeru OE 1362559080; dla numeru OE 1362561080; dla numeru OE 1362880080; dla pojazdów z zawieszeniem na resorach piórowych
B6 DMC	2.2 D 12/21 - /	103 kW	23-325500 	dla pojazdów z zawieszeniem standardowym; Typ modelu Camper Advanced; Typ modelu Light 28-35 Oś przednia: średnica tłoczyska [mm] 25mm; Długość 1 [mm] 501; Długość 2 [mm] 687; dla numeru OE 50707078; dla numeru OE 50707000; dla numeru OE 50708386; dla pojazdów z zawieszeniem ze sprężynami śrubowymi; Długość [mm] 777
B6 DMC	2.2 D 12/21 - /	103 kW	23-325531 	Typ modelu Heavy 35-40; dla pojazdów z zawieszeniem standardowym; Typ modelu Camper Advanced Oś przednia: średnica tłoczyska [mm] 28mm; Długość 1 [mm] 495; Długość 2 [mm] 662; dla numeru OE 50707867; dla numeru OE 50707946; dla numeru OE 50708439; dla numeru OE 507086609; dla pojazdów z zawieszeniem ze sprężynami śrubowymi; Długość [mm] 751



V

VAUXHALL				
VAUXHALL MOVANO Mk III (C) Chassis/Cab (U9)				
B6 DMC	2.2 D 12/21 - /	103 kW	25-336078	dla pojazdów z zawieszeniem standardowym; Typ modelu Camper Advanced; Typ modelu Factory flat frame ; nie dla typoszeregu AL-KO flat frame Oś tylna: Długość 1 [mm] 293; Długość 2 [mm] 439; Długość [mm] 485; dla numeru OE 1368970080; dla numeru OE 1362577080; dla numeru OE 1362560080; dla numeru OE 1362559080; dla numeru OE 1362558080; dla numeru OE 1362554080; dla numeru OE 1362553080; dla numeru OE 1362549080; dla numeru OE 1362548080; dla numeru OE 1362547080; dla numeru OE 1362546080; dla numeru OE 1357469080; dla numeru OE 1357467080; dla numeru OE 1357401080; dla numeru OE 1356967080; dla numeru OE 1355830080; dla numeru OE 1355829080; dla numeru OE 1355827080; dla numeru OE 1355821080; dla numeru OE 1352281080; dla pojazdów z zawieszeniem na resorach piórowych; dla numeru OE 1355930080

LISTA REFERENCYJNA

BILSTEIN	OE	Producent	BILSTEIN	OE	Producent
10-309490	95514729	PSA	19-226798	1357467080	Fiat
10-309490	8201323922	PSA	19-226798	1357469080	Fiat
11-299370	50705220	Fiat	19-226798	1362546080	Fiat
11-299370	50706737	Fiat	19-226798	1362547080	Fiat
11-299370	93501847	Fiat	19-226798	1362548080	Fiat
11-299370	5033E6	PSA	19-226798	1362549080	Fiat
11-299370	5033A6	PSA	19-226798	1362553080	Fiat
11-299370	5033A7	PSA	19-226798	1362554080	Fiat
11-299370	5033A9	PSA	19-226798	1362558080	Fiat
11-301066	2E0 413 175 A	VAG	19-226798	1362560080	Fiat
11-301066	2E0 413 175 B	VAG	19-226798	1362577080	Fiat
11-301066	906 323 01 92	MB	19-226798	1368970080	Fiat
11-301066	906 323 02 92	MB	19-310206	907 320 20 00	MB
11-301066	A 906 323 01 92	MB	19-310206	907 320 25 00	MB
11-301066	A 906 323 02 92	MB	19-310206	907 320 28 00	MB
12-228676	13507 88080	Fiat	19-310206	907 320 29 00	MB
12-228676	5031.79	PSA	19-310206	907 320 79 01	MB
12-228676	5038.28	PSA	19-310206	A 907 320 20 00	MB
12-228676	5038.E2	PSA	19-310206	A 907 320 25 00	MB
12-228676	5038.F4	PSA	19-310206	A 907 320 28 00	MB
12-228676	94050 31799	Fiat	19-310206	A 907 320 29 00	MB
12-228683	13507 89080	Fiat	19-310206	A 907 320 79 01	MB
12-228683	5031.78	PSA	19-314181	907 320 43 01	MB
12-228683	5038.29	PSA	19-314181	A 907 320 43 01	MB
12-228683	5038.E3	PSA	19-314198	907 320 35 00	MB
12-228683	5038.F3	PSA	19-314198	907 326 00 00	MB
12-228683	94050 31789	Fiat	19-314198	A 907 320 35 00	MB
12-248599	2E0 407 181 C	VAG	19-314198	A 907 326 00 00	MB
12-248599	2E0 407 181 D	VAG	19-325491	1355825080	Fiat
12-248599	906 323 05 20	MB	19-325491	1355831080	Fiat
12-248599	A 906 323 05 20	MB	19-325491	1357468080	Fiat
12-296392	1345897080	Fiat	19-325491	1357470080	Fiat
12-296392	1620298580	PSA	19-325491	1359217080	Fiat
12-296392	5038.E3	PSA	19-325491	1359219080	Fiat
12-296408	1345896080	Fiat	19-325491	1362550080	Fiat
12-296408	1620298580	PSA	19-325491	1362552080	Fiat
12-296408	5038.E2	PSA	19-325491	1362559080	Fiat
19-169279	2E0 513 029 B	VAG	19-325491	1362561080	Fiat
19-169279	906 320 01 31	MB	19-325491	1362880080	Fiat
19-169279	906 320 02 31	MB	19-325545	1352281080	Fiat
19-169279	906 320 09 31	MB	19-325545	1355821080	Fiat
19-169279	A 906 320 01 31	MB	19-325545	1355827080	Fiat
19-169279	A 906 320 02 31	MB	19-325545	1355829080	Fiat
19-169279	A 906 320 09 31	MB	19-325545	1355830080	Fiat
19-171579	2E 513 029	VAG	19-325545	1355930080	Fiat
19-171579	2E 513 029 B	VAG	19-325545	1356967080	Fiat
19-171579	2E 513 029 F	VAG	19-325545	1357401080	Fiat
19-171579	2E 513 029 J	VAG	19-325545	1357467080	Fiat
19-171579	2E 513 029 L	VAG	19-325545	1357469080	Fiat
19-171579	2E0 513 029 AD	VAG	19-325545	1362546080	Fiat
19-171579	906 320 00 31	MB	19-325545	1362547080	Fiat
19-171579	906 320 07 31	MB	19-325545	1362548080	Fiat
19-171579	A 906 320 00 31	MB	19-325545	1362549080	Fiat
19-171579	A 906 320 07 31	MB	19-325545	1362553080	Fiat
19-183398	1355825080	Fiat	19-325545	1362554080	Fiat
19-183398	1355831080	Fiat	19-325545	1362558080	Fiat
19-183398	1357468080	Fiat	19-325545	1362559080	Fiat
19-183398	1357470080	Fiat	19-325545	1362560080	Fiat
19-183398	1359217080	Fiat	19-325545	1362577080	Fiat
19-183398	1359219080	Fiat	19-325545	1368970080	Fiat
19-183398	1362550080	Fiat	19-326986	1355822080	Fiat
19-183398	1362552080	Fiat	19-326986	1355823080	Fiat
19-183398	1362559080	Fiat	19-326986	1355824080	Fiat
19-183398	1362561080	Fiat	19-326986	1355826080	Fiat
19-183398	1362880080	Fiat	19-326986	1355828080	Fiat
19-226781	1355822080	Fiat	19-326986	1356866080	Fiat
19-226781	1355823080	Fiat	19-326986	1356966080	Fiat
19-226781	1355824080	Fiat	19-326986	1357402080	Fiat
19-226781	1355826080	Fiat	19-326986	1357763080	Fiat
19-226781	1355828080	Fiat	19-326986	1361278080	Fiat
19-226781	1356866080	Fiat	19-326986	1362551080	Fiat
19-226781	1356966080	Fiat	19-326986	1362557080	Fiat
19-226781	1357402080	Fiat	19-326986	1362578080	Fiat
19-226781	1357763080	Fiat	19-326986	1362579080	Fiat
19-226781	1361278080	Fiat	19-326986	1369848080	Fiat
19-226781	1362551080	Fiat	19-326986	1369851080	Fiat
19-226781	1362557080	Fiat	22-183415	50707000	Fiat
19-226781	1362578080	Fiat	22-183415	50707078	Fiat
19-226781	1362579080	Fiat	22-183415	50707700	Fiat
19-226781	1369848080	Fiat	22-183415	50708386	Fiat
19-226781	1369851080	Fiat	22-184238	2E0 413 023 AM	VAG
19-226798	1352281080	Fiat	22-184238	2E0 413 023 AR	VAG
19-226798	1355821080	Fiat	22-184238	2E3 413 023	VAG
19-226798	1355827080	Fiat	22-184238	906 320 44 30	MB
19-226798	1355829080	Fiat	22-184238	906 320 45 30	MB
19-226798	1355830080	Fiat	22-184238	906 320 61 30	MB
19-226798	1355930080	Fiat	22-184238	906 320 62 30	MB
19-226798	1356967080	Fiat	22-184238	906 320 63 30	MB
19-226798	1357401080	Fiat	22-184238	906 320 67 30	MB

22-184238	A 906 320 62 30	MB
22-184238	A 906 320 63 30	MB
22-184238	A 906 320 67 30	MB
22-184238	A 906 320 74 30	MB
22-184245	2E0 413 023 AJ	VAG
22-184245	2E0 413 023 AS	VAG
22-184245	2E3 413 023 A	VAG
22-184245	906 320 04 33	MB
22-184245	906 320 06 33	MB
22-184245	906 320 10 33	MB
22-184245	906 320 11 33	MB
22-184245	906 320 46 30	MB
22-184245	906 320 47 30	MB
22-184245	906 320 57 30	MB
22-184245	906 320 64 30	MB
22-184245	906 320 65 30	MB
22-184245	906 320 70 30	MB
22-184245	906 320 71 30	MB
22-184245	906 320 74 30	MB
22-184245	906 320 75 30	MB
22-184245	906 320 76 30	MB
22-184245	906 320 80 30	MB
22-184245	A 906 320 04 33	MB
22-184245	A 906 320 06 33	MB
22-184245	A 906 320 10 33	MB
22-184245	A 906 320 11 33	MB
22-184245	A 906 320 46 30	MB
22-184245	A 906 320 47 30	MB
22-184245	A 906 320 57 30	MB
22-184245	A 906 320 64 30	MB
22-184245	A 906 320 65 30	MB
22-184245	A 906 320 70 30	MB
22-184245	A 906 320 71 30	MB
22-184245	A 906 320 74 30	MB
22-184245	A 906 320 75 30	MB
22-184245	A 906 320 76 30	MB
22-184245	A 906 320 80 30	MB
22-196682	50707867	Fiat
22-196682	50707946	Fiat
22-196682	50708439	Fiat
22-196682	50708609	Fiat
22-196682	5202 ZK	PSA
22-196682	5202 ZL	PSA
22-196682	5208 55	PSA
22-196682	5208 L4	PSA
22-196682	5208 L5	PSA
22-285959	906 320 13 33	MB
22-285959	906 320 14 33	MB
22-310194	907 320 51 01	MB
22-310194	907 320 52 01	MB
22-310194	907 320 53 01	MB
22-310194	907 320 55 01	MB
22-310194	907 320 58 01	MB
22-310194	907 320 59 01	MB
22-310194	907 320 60 01	MB
22-310194	A 907 320 51 01	MB
22-310194	A 907 320 52 01	MB
22-310194	A 907 320 53 01	MB
22-310194	A 907 320 55 01	MB
22-310194	A 907 320 58 01	MB
22-310194	A 907 320 59 01	MB
22-310194	A 907 320 60 01	MB
22-314161	906 320 13 33	MB
22-314161	906 320 14 33	MB
22-314161	A 906 320 13 33	MB
22-314161	A 906 320 14 33	MB
22-314345	907 320 57 01	MB
22-314345	A 907 320 57 01	MB
22-325488	50707078	Fiat
22-325488	50707700	Fiat
22-325488	50708386	Fiat
22-325525	50707867	Fiat
22-325525	50707946	Fiat
22-325525	50708439	Fiat
22-325525	50708609	Fiat
22-325525	5202 ZK	PSA
22-325525	5202 ZL	PSA
22-325525	5208 55	PSA
22-325525	5208 L4	PSA
22-325525	5208 L5	PSA
22-329684	910 320 00 01	MB
22-329684	910 320 80 00	MB
22-329684	910 320 98 00	MB
22-329684	A 910 320 00 01	MB
22-329684	A910 320 80 00	MB

23-325500	50707078	Fiat
23-325500	50707700	Fiat
23-325500	50708386	Fiat
23-325531	50707867	Fiat
23-325531	50707946	Fiat
23-325531	50708439	Fiat
23-325531	50708609	Fiat
23-325531	5202 ZK	PSA
23-325531	5202 ZL	PSA
23-325531	5208 55	PSA
23-325531	5208 L4	PSA
23-325531	5208 L5	PSA
24-314350	907 320 43 01	MB
24-314350	A 907 320 43 01	MB
24-322393	907 320 27 00	MB
24-322393	907 320 29 01	MB
24-322393	907 320 35 00	MB
24-322393	A 907 320 35 00	MB
24-329712	910 326 30 00	MB
24-329712	A 910 326 30 00	MB
24-334341	906 320 23 31	MB
24-334341	906 326 13 00	MB
24-334341	906 326 18 00	MB
24-334341	906 326 18 00	MB
25-329445	907 320 43 01	MB
25-329445	A 907 320 43 01	MB
25-334357	906 320 23 31	MB
25-334357	906 326 13 00	MB
25-334357	906 326 18 00	MB
25-336078	1352281080	Fiat
25-336078	1355821080	Fiat
25-336078	1355827080	Fiat
25-336078	1355829080	Fiat
25-336078	1355830080	Fiat
25-336078	1355930080	Fiat
25-336078	1356967080	Fiat
25-336078	1357401080	Fiat
25-336078	1357467080	Fiat
25-336078	1357469080	Fiat
25-336078	1362546080	Fiat
25-336078	1362547080	Fiat
25-336078	1362548080	Fiat
25-336078	1362549080	Fiat
25-336078	1362553080	Fiat
25-336078	1362554080	Fiat
25-336078	1362558080	Fiat
25-336078	1362559080	Fiat
25-336078	1362560080	Fiat
25-336078	1362577080	Fiat
25-336078	1368970080	Fiat

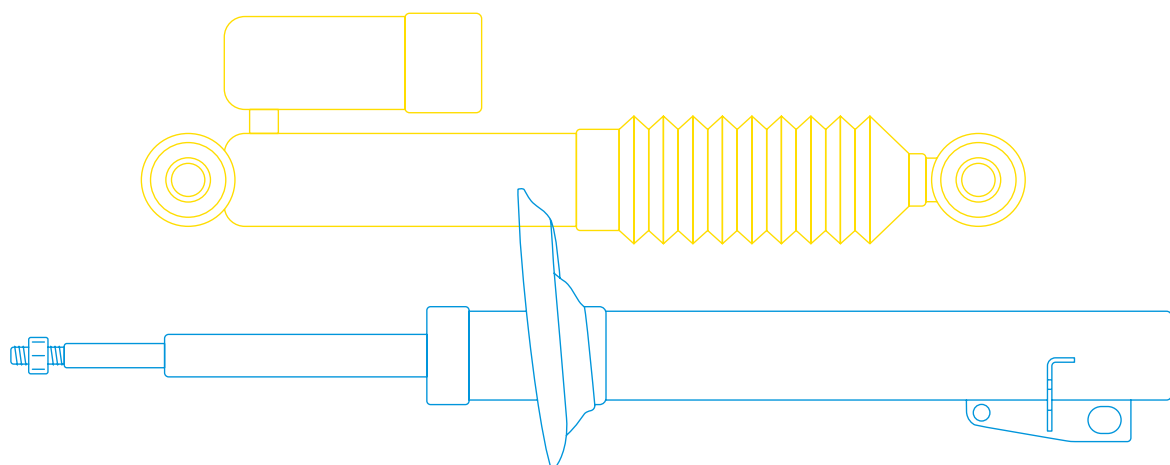
A 906 320 62 30	MB	22-184238
A 906 320 63 30	MB	22-184238
A 906 320 67 30	MB	22-184238
A 906 320 74 30	MB	22-184238
2E0 413 023 AJ	VAG	22-184245
2E0 413 023 AS	VAG	22-184245
2E3 413 023 A	VAG	22-184245
906 320 04 33	MB	22-184245
906 320 06 33	MB	22-184245
906 320 10 33	MB	22-184245
906 320 11 33	MB	22-184245
906 320 46 30	MB	22-184245
906 320 47 30	MB	22-184245
906 320 57 30	MB	22-184245
906 320 64 30	MB	22-184245
906 320 65 30	MB	22-184245
906 320 70 30	MB	22-184245
906 320 71 30	MB	22-184245
906 320 74 30	MB	22-184245
906 320 75 30	MB	22-184245
906 320 76 30	MB	22-184245
906 320 80 30	MB	22-184245
A 906 320 04 33	MB	22-184245
A 906 320 06 33	MB	22-184245
A 906 320 10 33	MB	22-184245
A 906 320 11 33	MB	22-184245
A 906 320 46 30	MB	22-184245
A 906 320 47 30	MB	22-184245
A 906 320 57 30	MB	22-184245
A 906 320 64 30	MB	22-184245
A 906 320 65 30	MB	22-184245
A 906 320 70 30	MB	22-184245
A 906 320 71 30	MB	22-184245
A 906 320 74 30	MB	22-184245
A 906 320 75 30	MB	22-184245
A 906 320 76 30	MB	22-184245
A 906 320 80 30	MB	22-184245
50707867	Fiat	22-196682
50707946	Fiat	22-196682
50708439	Fiat	22-196682
50708609	Fiat	22-196682
5202 ZK	PSA	22-196682
5202 ZL	PSA	22-196682
5208 55	PSA	22-196682
5208 L4	PSA	22-196682
5208 L5	PSA	22-196682
906 320 13 33	MB	22-285959
906 320 14 33	MB	22-285959
907 320 51 01	MB	22-310194
907 320 52 01	MB	22-310194
907 320 53 01	MB	22-310194
907 320 55 01	MB	22-310194
907 320 58 01	MB	22-310194
907 320 59 01	MB	22-310194
907 320 60 01	MB	22-310194
A 907 320 51 01	MB	22-310194
A 907 320 52 01	MB	22-310194
A 907 320 53 01	MB	22-310194
A 907 320 55 01	MB	22-310194
A 907 320 58 01	MB	22-310194
A 907 320 59 01	MB	22-310194
A 907 320 60 01	MB	22-310194
906 320 13 33	MB	22-314161
906 320 14 33	MB	22-314161
A 906 320 13 33	MB	22-314161
A 906 320 14 33	MB	22-314161
907 320 57 01	MB	22-314345
A 907 320 57 01	MB	22-314345
50707078	Fiat	22-325488
50707700	Fiat	22-325488
50708386	Fiat	22-325488
50707867	Fiat	22-325525
50707946	Fiat	22-325525
50708439	Fiat	22-325525
50708609	Fiat	22-325525
5202 ZK	PSA	22-325525
5202 ZL	PSA	22-325525
5208 55	PSA	22-325525
5208 L4	PSA	22-325525
5208 L5	PSA	22-325525
910 320 00 01	MB	22-329684
910 320 80 00	MB	22-329684
910 320 98 00	MB	22-329684
A 910 320 00 01	MB	22-329684
A910 320 80 00	MB	22-329684

50707078	Fiat	23-325500
50707700	Fiat	23-325500
50708386	Fiat	23-325500
50707867	Fiat	23-325531
50707946	Fiat	23-325531
50708439	Fiat	23-325531
50708609	Fiat	23-325531
5202 ZK	PSA	23-325531
5202 ZL	PSA	23-325531
5208 55	PSA	23-325531
5208 L4	PSA	23-325531
5208 L5	PSA	23-325531
907 320 43 01	MB	24-314350
A 907 320 43 01	MB	24-314350
907 320 27 00	MB	24-322393
907 320 29 01	MB	24-322393
907 320 35 00	MB	24-322393
A 907 320 35 00	MB	24-322393
910 326 30 00	MB	24-329712
A 910 326 30 00	MB	24-329712
906 320 23 31	MB	24-334341
906 326 13 00	MB	24-334341
906 326 18 00	MB	24-334341
907 320 43 01	MB	25-329445
A 907 320 43 01	MB	25-329445
906 320 23 31	MB	25-334357
906 326 13 00	MB	25-334357
906 326 18 00	MB	25-334357
1352281080	Fiat	25-336078
1355821080	Fiat	25-336078
1355827080	Fiat	25-336078
1355829080	Fiat	25-336078
1355830080	Fiat	25-336078
1355930080	Fiat	25-336078
1356967080	Fiat	25-336078
1357401080	Fiat	25-336078
1357467080	Fiat	25-336078
1357469080	Fiat	25-336078
1362546080	Fiat	25-336078
1362547080	Fiat	25-336078
1362548080	Fiat	25-336078
1362549080	Fiat	25-336078
1362553080	Fiat	25-336078
1362554080	Fiat	25-336078
1362558080	Fiat	25-336078
1362559080	Fiat	25-336078
1362560080	Fiat	25-336078
1362577080	Fiat	25-336078
1368970080	Fiat	25-336078



W tym miejscu znajdziesz szczegóły dotyczące asortymentu BILSTEIN do kamperów oraz dokumenty do pobrania.

camper.bilstein.com/pl/



BILSTEIN

thyssenkrupp Bilstein GmbH

August-Bilstein-Straße 4

58256 Ennepetal

Germany

bilstein.com